

## VW30B

### CARACTERÍSTICAS

Respire un aire más limpio y disfrute de menos residuos grasientos en su cocina

Combina con los hornos y placas de cocción Wolf gracias a su aspecto contemporáneo, de perfil bajo y cristal negro

Ajuste según sea necesario con controles empotrados que proporcionan un aspecto más elegante, pero mantienen el control definitivo del ventilador

Combina con la misma construcción de acero inoxidable de alta resistencia, bordes acabados a mano y uniones selladas de todos los Sub-Zero, Wolf, and Cove productos

Seleccione entre las opciones de ventilador interno, en línea o remoto (requiere ventilador)

Ilumine su espacio de trabajo con dos barras de luz LED con dos ajustes de brillo

Alcanza alturas de techo con su chimenea telescópica

Minimiza el flujo de retroceso de aire frío con transición de contraflujo

### ACCESORIOS

Control remoto

Extensión del conducto

Filtro de recirculación

Kit de recirculación


protector contra salpicaduras

Inline Blowers

Internal Blowers

Remote Blowers

Accesorios disponibles a través de un distribuidor autorizado. Para obtener información sobre los distribuidores locales, visite [subzero-wolf.com/locator](http://subzero-wolf.com/locator).



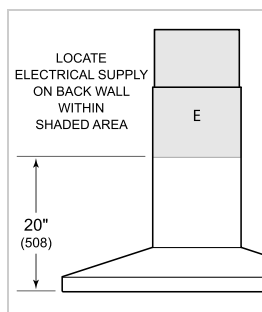
### OPCIONES DE EXTRACTOR

- Interno de 300 CFM (8.5 m3/min)
- Interno de 600 CFM (16.9 m3/min)
- Interno de 600 CFM (16.9 m3/min)
- Remoto de 600 CFM (16.9 m3/min)

**ESPECIFICACIONES DEL PRODUCTO**

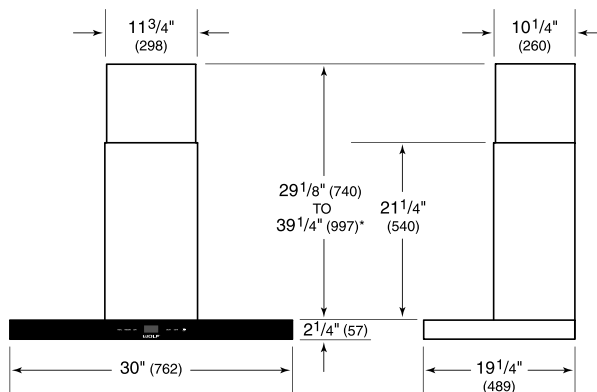
Modelo	VW30B
Dimensiones	30"W x 2 1/4"H x 19 1/4"D
Peso	53 lbs
Suministro eléctrico	110/120 VAC, 60 Hz
Servicio eléctrico	Circuito dedicado de 15 amperes
Ubicación de la descarga	Vertical
Dimensiones de descarga	Circular de 15 cm (6")
Parte inferior de la campana del mostrador	24" to 36"
Receptáculo	Conexión a tierra de 3 clavijas

**INSTALACIÓN ELÉCTRICA**



**NOTE:** Dimensions in parenthesis are in millimeters unless otherwise specified

**DIMENSIONES**



\*49 1/8" (1248) to 59 1/4" (1505) with accessory flue extension.