

SRT366



CARACTERÍSTICAS

- _____ Sometido a rigurosas pruebas para décadas de uso
- _____ Asistencia excepcional de nuestro equipo de Atención al cliente
- _____ Perillas de control infinito rojo emblemático
- _____ Quemadores duales van desde 20,000 Btu hasta un simple soplo de llama
- _____ Acero inoxidable de alto calibre
- _____ Sistema de ignición por chispa individual
- _____ Rejillas de hierro fundido continuas para el fácil movimiento de ollas y sartenes
- _____ 6 quemadores duales, quemadores discretos

ACCESORIOS

- _____ 10" Riser
- _____ 20" Riser
- _____ 5" Riser
- _____ Parrilla de wok de 2 quemadores
- _____ Rejillas S
- _____ Ribete de relleno
- _____ Biseles de acero inoxidable, latón o cromo
- _____ Juego de conversión de altura
- _____ Vástagos de acero inoxidable de 5" y 10" y vástago de 20" con estante
- _____ Perillas de control de acero inoxidable, rojo emblemático o negro.

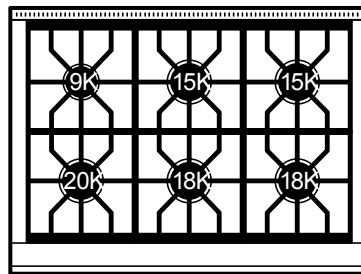
Los electrodomésticos están disponibles por medio de un comerciante autorizado. Para información del comerciante local, visite subzero-wolf.com/locator.



OPCIONES DE PERILLA



CONFIGURACIÓN SUPERIOR



ESPECIFICACIONES DE LA SUPERFICIE

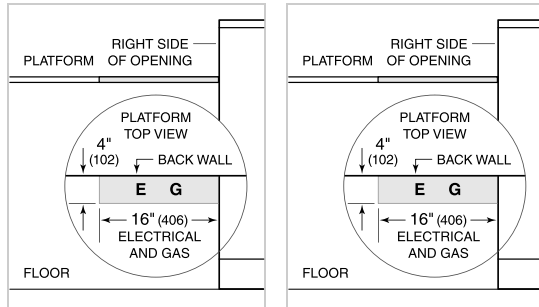
- 1 quemador de 9,200 Btu
- 2 quemadores de 15,000 Btu
- 2 quemadores de 18,000 Btu
- 1 - Quemador de 20,000 Btu

ESPECIFICACIONES DEL PRODUCTO

Modelo	SRT366
Dimensiones	35 7/8"W x 8 1/2"H x 28 1/2"D
Peso	220 lbs
Suministro Eléctrico	110/120 Vca, 60 Hz
Servicio Eléctrico	Circuito dedicado de 15 amperes
Suministro de Gas	Línea de ID de 3/4"
Entrada de Gas	NPT hembra de 1/2"
Receptáculo	3-prong grounding-type

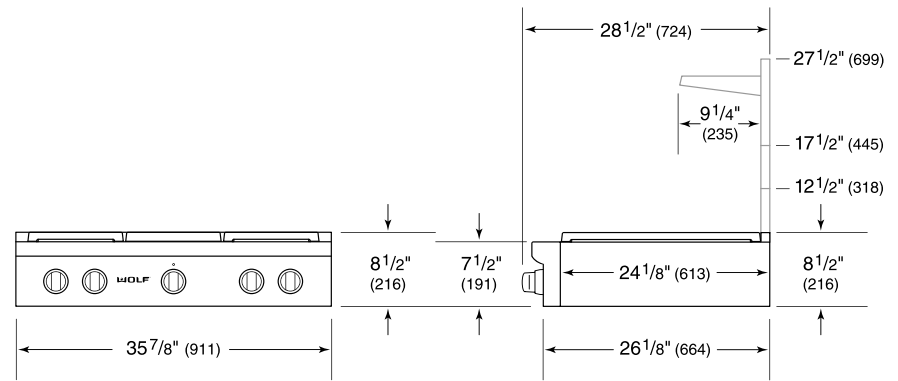
ELÉCTRICO

GAS

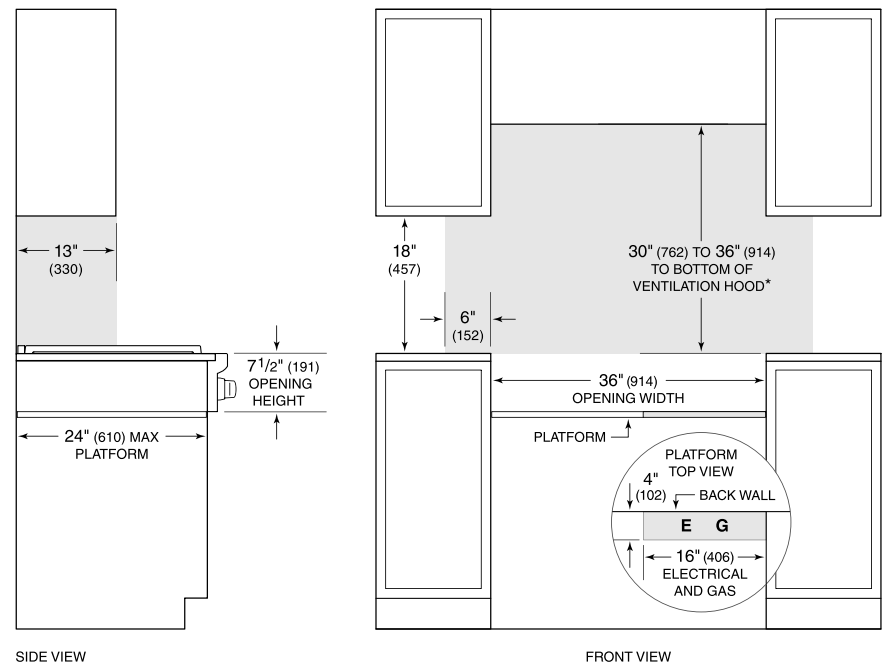


NOTE: Dimensions in parenthesis are in millimeters unless otherwise specified

DIMENSIONES



STANDARD INSTALACIÓN



**Without ventilation hood, 36" (914) minimum clearance countertop to combustible materials, 44" (118) for charbroiler.*
NOTE: Shaded area above countertop indicates minimum clearance to combustible surfaces, combustible materials cannot be located within this area.
 Electrical and gas supply located through bottom of platform.
 For island installation, 12" (305) minimum clearance back of range to combustible rear wall above countertop.