

CI152TF/S

CARACTERÍSTICAS

Integrated design, slim 15" width pairs well with other Wolf modules

La tecnología de inducción magnética proporciona calor rápido y perfectamente distribuido

40% más rápida respuesta de temperatura que por gas o eléctrico

Increíble control al cocinar, con el calor alto rápido como relámpago y bajos muy bajos

Muy eficiente, porque la energía se suministra directamente a la batería

La detección de recipientes protege contra los quemadores calientes que se quedan encendidos

Los utensilios de cocina se calientan rápido, pero la estufa se mantiene relativamente fría por seguridad

Easy to clean black ceramic glass surface

Illuminated touch controls and convenient lock feature

Rigorously tested for decades of use

Exceptional support from our Customer Care team



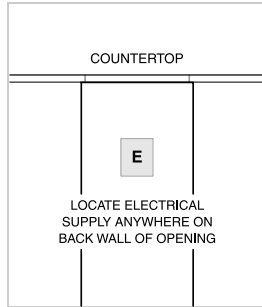
ESPECIFICACIONES DE PLACA DE COCCIÓN

- 1 elemento de 1400 W
- 1 elemento de 2300 W con potencia de 3150 W

ESPECIFICACIONES DEL PRODUCTO

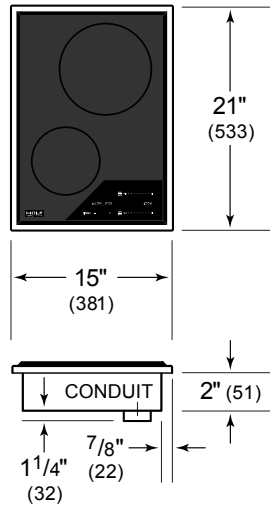
Modelo	CI152TF/S
Dimensiones	15"W x 2"H x 21"D
Peso	30 lbs
Suministro Eléctrico	3 hilos, 240/208 Vca, 60 Hz
Servicio Eléctrico	circuito dedicado de 20 amperios
Longitud del Conducto	4 Feet

ELÉCTRICO

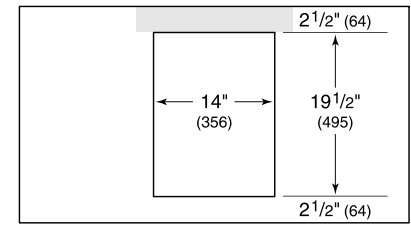


NOTE: Dimensions in parenthesis are in millimeters unless otherwise specified

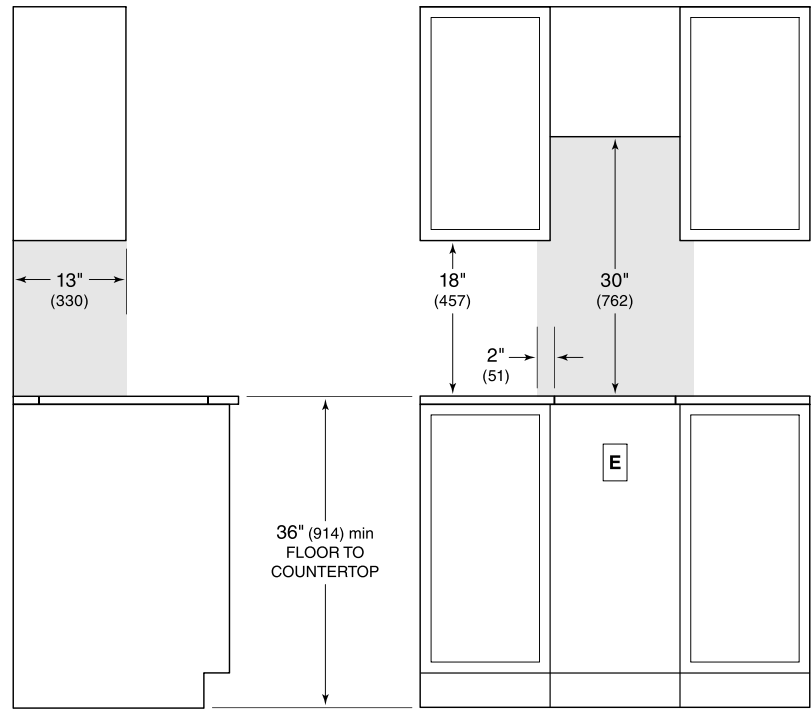
DIMENSIONES



STANDARD INSTALACIÓN



COUNTERTOP CUT-OUT



SIDE VIEW

FRONT VIEW

NOTE: Shaded area above countertop indicates minimum clearance to combustible surfaces, combustible materials cannot be located within this area.