

GR606DG



CARACTERÍSTICAS

- _____ Sometido a rigurosas pruebas para décadas de uso
- _____ Asistencia excepcional de nuestro equipo de Atención al cliente
- _____ Quemadores duales sellados para altos más altos, puntos bajos más bajos
- _____ Acero inoxidable de alto calibre
- _____ Perillas de control infinito rojo emblemático
- _____ Rejillas de hierro fundido continuas para el fácil movimiento de ollas y sartenes
- _____ Sistema de ignición por chispa individual
- _____ Patas ajustables para estabilidad, además de ruedas traseras
- _____ El asador infrarrojo dentro de un horno asa de manera rápida y uniforme
- _____ Horno de convección para cocinar más rápido y de forma más consistente
- _____ 6 quemadores duales más plancha dual de 30,000 Btu

ACCESORIOS

- _____ 48" and 60" Black Knobs
- _____ 48" and 60" Red Knobs
- _____ 48" and 60" Stainless Steel Knobs
- _____ 60" X 10" Riser
- _____ 60" X 20" Riser
- _____ 60" X 5" Riser
- _____ Front Leg Covers
- _____ Griddle Cleaning Pads
- _____ Griddle Cleaning Kit
- _____ Griddle Cleaning Solution
- _____ Kit de piedra para hornear
- _____ Parrilla de wok de 2 quemadores
- _____ Rejilla de extensión completa deslizable.
- _____ Rejillas S
- _____ Ribete de relleno
- _____ Tabla de cortar de 22 "
- _____ Biseles de acero inoxidable, latón o cromo
- _____ Juego de conversión de altura
- _____ Perillas de control de acero inoxidable, rojo emblemático o negro.
- _____ Vástagos de acero inoxidable de 5" y 10" y vástago de 20" con estante

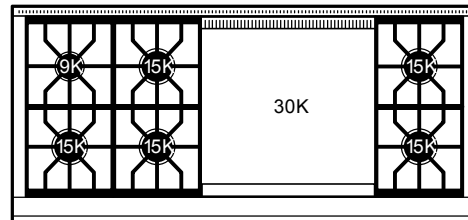
Los electrodomésticos están disponibles por medio de un comerciante autorizado. Para información del comerciante local, visite subzero-wolf.com/locator.



OPCIONES DE PERILLA



CONFIGURACIÓN SUPERIOR



ESPECIFICACIONES DE LA SUPERFICIE

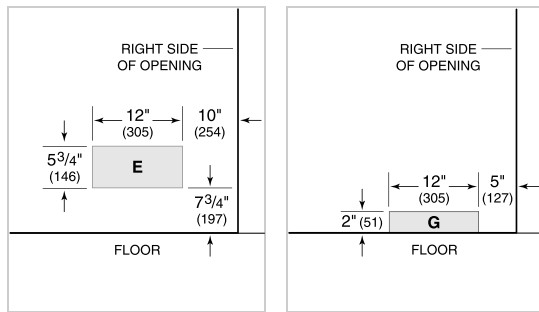
- 1 quemador de 9,200 Btu
- 5 elementos de 15,000 Btu
- 1 plancha infrarroja de 30,000 Btu (26,000 Btu LP)

ESPECIFICACIONES DEL PRODUCTO

Modelo	GR606DG
Dimensiones	60 1/8"W x 37"H x 28 3/8"D
Dimensiones Interiores del Horno 1	24"W x 18 5/8"H x 17"D
Dimensiones Interiores del Horno 2	24"W x 18 5/8"H x 17"D
Capacidad Usable del Horno 1	2.9 cu. ft.
Capacidad General del Horno 1	4.4 cu. ft.
Capacidad Usable del Horno 2	2.9 cu. ft.
Capacidad General del Horno 2	4.4 cu. ft.
Paso de Puertas	19 1/2"
Peso	950 lbs
Suministro Eléctrico	110/120 Vca, 50/60 Hz
Servicio Eléctrico	circuito dedicado de 15 amperios
Suministro de Gas	Tubería rígida de 3/4"
Entrada de Gas	1/2" NPT hembra
Receptáculo	3-prong grounding-type

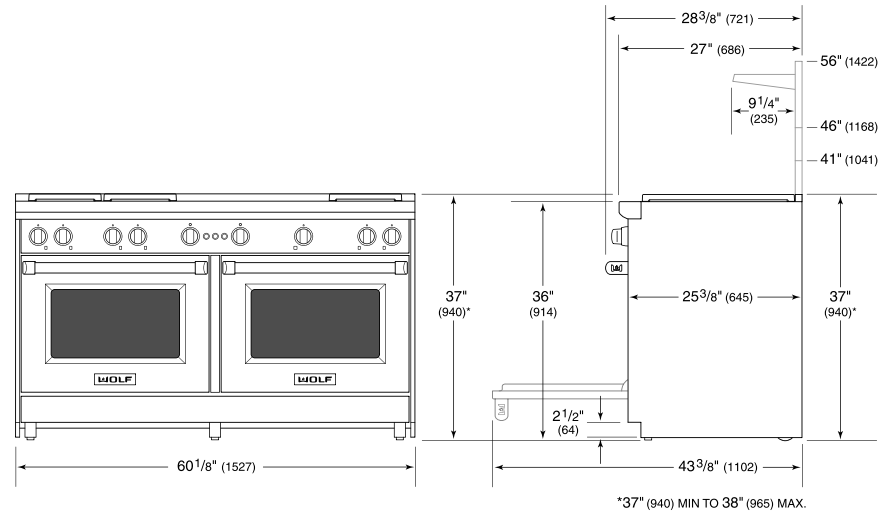
ELÉCTRICO

GAS

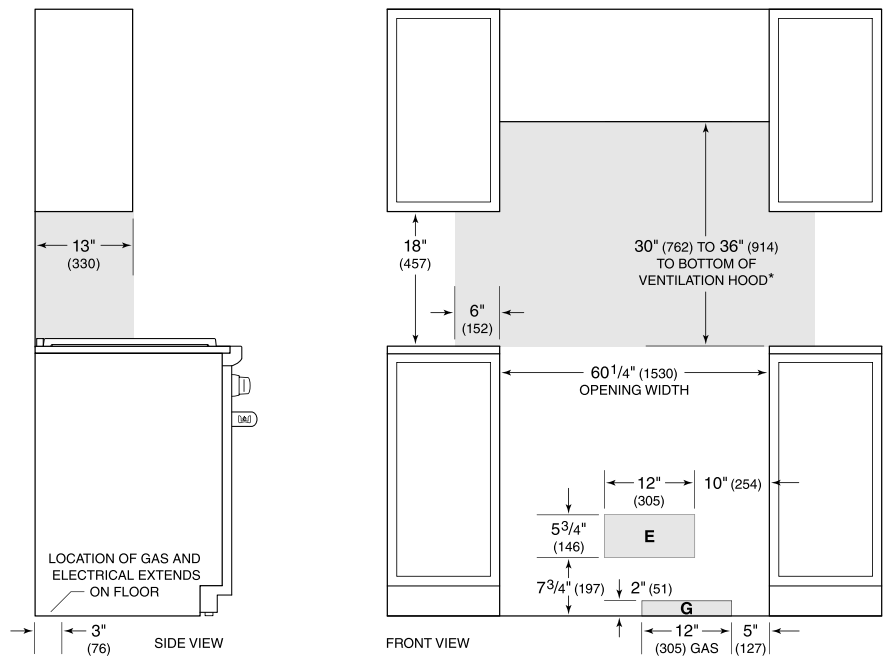


NOTE: Dimensions in parenthesis are in millimeters unless otherwise specified

DIMENSIONES



STANDARD INSTALACIÓN



**Without ventilation hood, 42" (1067) minimum clearance countertop to combustible materials, charbroiler and GR488 require non-combustible materials.*

NOTE: Shaded area above countertop indicates minimum clearance to combustible surfaces, combustible materials cannot be located within this area.

For island installation, 12" (305) minimum clearance back of range to combustible rear wall above countertop.