

GR606CG



CARACTERÍSTICAS

- Sometido a rigurosas pruebas para décadas de uso
- Asistencia excepcional de nuestro equipo de Atención al cliente
- Quemadores duales sellados para altos más altos, puntos bajos más bajos
- Acero inoxidable de alto calibre
- Perillas de control infinito rojo emblemático
- Rejillas de hierro fundido continuas para el fácil movimiento de ollas y sartenes
- Sistema de ignición por chispa individual
- Patas ajustables para estabilidad, además de ruedas traseras
- El asador infrarrojo dentro de un horno asa de manera rápida y uniforme
- Horno de convección para cocinar más rápido y de forma más consistente
- 6 quemadores duales más parrilla de 16,000 Btu y plancha de 15,000 Btu

ACCESORIOS

- 48" and 60" Black Knobs
- 48" and 60" Red Knobs
- 48" and 60" Stainless Steel Knobs
- 60" X 10" Riser
- 60" X 20" Riser
- 60" X 5" Riser
- Front Leg Covers
- Griddle Ceaning Pads
- Griddle Cleaning Kit
- Griddle Cleaning Solution
- Kit de piedra para hornear
- Parrilla de wok de 2 quemadores
- Rejilla de extensión completa deslizable.
- Rejillas S
- Ribete de relleno
- Tabla de cortar de 11 "
- Biseles de acero inoxidable, latón o cromo
- Juego de conversión de altura
- Perillas de control de acero inoxidable, rojo emblemático o negro.
- Vástagos de acero inoxidable de 5" y 10" y vástago de 20" con estante

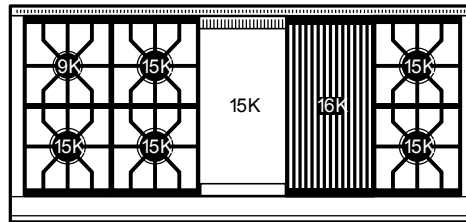
Los electrodomésticos están disponibles por medio de un comerciante autorizado. Para información del comerciante local, visite subzero-wolf.com/locator.



OPCIONES DE PERILLA



CONFIGURACIÓN SUPERIOR



ESPECIFICACIONES DE LA SUPERFICIE

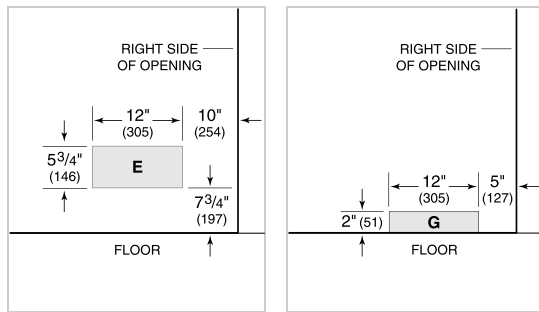
- 1 quemador de 9,200 Btu
- 5 elementos de 15,000 Btu
- Parrilla de 16,000 Btu
- 1 plancha de 15,000 Btu (13,000 Btu LP)

ESPECIFICACIONES DEL PRODUCTO

Modelo	GR606CG
Dimensiones	60 1/8"W x 37"H x 28 3/8"D
Dimensiones Interiores del Horno 1	24"W x 18 5/8"H x 17"D
Dimensiones Interiores del Horno 2	24"W x 18 5/8"H x 17"D
Capacidad Usable del Horno 1	2.9 cu. ft.
Capacidad General del Horno 1	4.4 cu. ft.
Capacidad Usable del Horno 2	2.9 cu. ft.
Capacidad General del Horno 2	4.4 cu. ft.
Paso de Puertas	19 1/2"
Peso	950 lbs
Suministro Eléctrico	110/120 Vca, 50/60 Hz
Servicio Eléctrico	circuito dedicado de 15 amperios
Suministro de Gas	Tubería rígida de 3/4"
Entrada de Gas	1/2" NPT hembra
Receptáculo	3-prong grounding-type

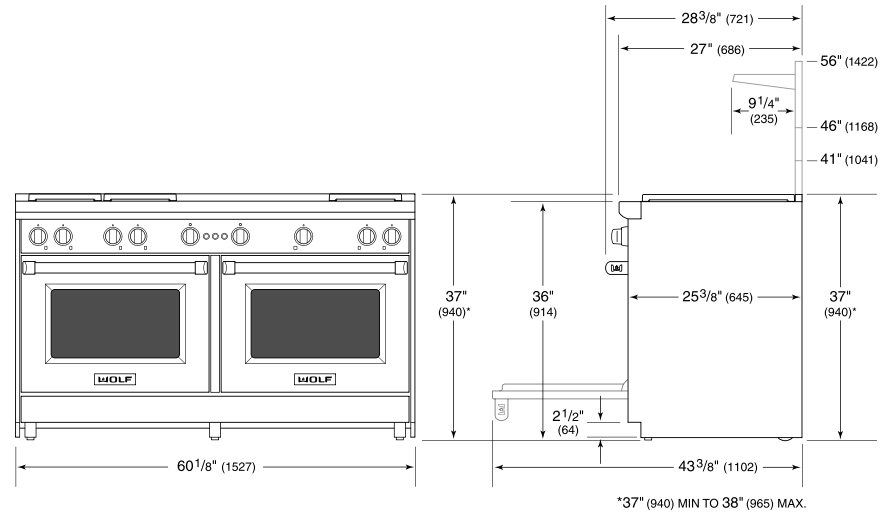
ELÉCTRICO

GAS

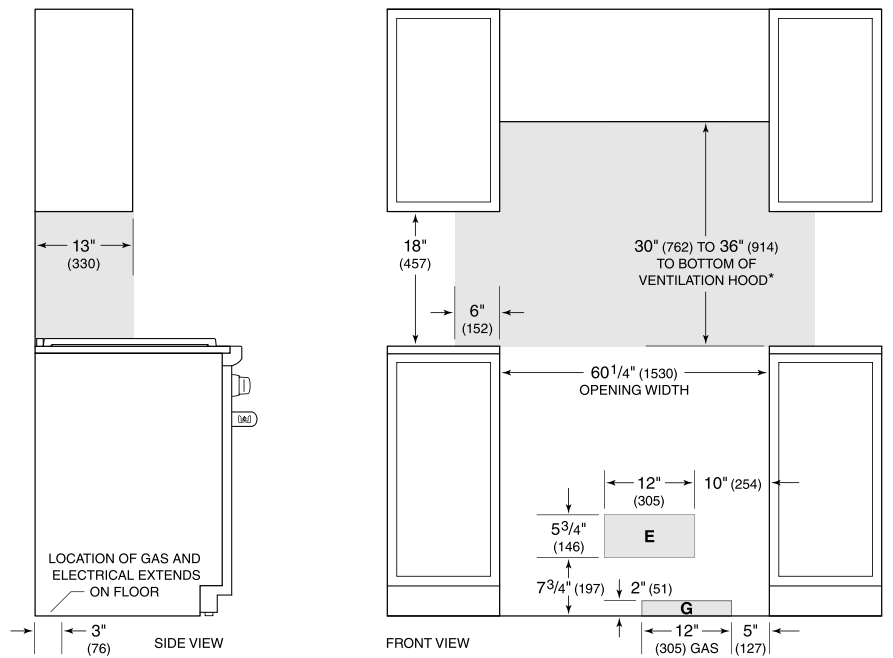


NOTE: Dimensions in parenthesis are in millimeters unless otherwise specified

DIMENSIONES



STANDARD INSTALACIÓN



**Without ventilation hood, 42" (1067) minimum clearance countertop to combustible materials, charbroiler and GR488 require non-combustible materials.*

NOTE: Shaded area above countertop indicates minimum clearance to combustible surfaces, combustible materials cannot be located within this area.

For island installation, 12" (305) minimum clearance back of range to combustible rear wall above countertop.