

GR366



CARACTERÍSTICAS

Controle la temperatura de forma precisa con seis quemadores de gas sellados y de doble salida para obtener temperaturas más altas y más bajas.

Disfrute de un calentamiento más rápido y una cocción más uniforme con este horno de convección de gas de gran capacidad

Limpie fácilmente salpicaduras y derrames con las bandejas de los quemadores sin juntas, selladas y revestidas de porcelana negra

Consigue una corteza más crujiente y un asado más rápido con la potente parrilla interior de infrarrojos

Reencienda la llama automáticamente con nuestro sistema de encendido por chispa para mejorar el control de la temperatura y aumentar la seguridad

Mueva ollas y sartenes por la rejillas continuas de hierro fundido

Encuentre el estilo de su cocina eligiendo entre las icónicas perillas de control rojas, negras o de acero inoxidable escariado.

ACCESORIOS

Cubiertas para patas delanteras

Kit de piedra para hornear

Parrilla de wok de 2 quemadores

Rejilla de rodamientos de extensión completa

Ribete de relleno

Zócalo de acero inoxidable

Stainless steel, brass or chrome bezels

High altitude conversion kits available

Signature red, black or stainless steel control knobs

5" and 10" stainless steel risers, and 20" riser with shelf

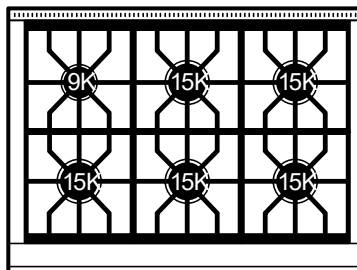
Accesorios disponibles a través de un distribuidor autorizado. Para obtener información sobre los distribuidores locales, visite subzero-wolf.com/locator.



OPCIONES DE POMOS



CONFIGURACIÓN SUPERIOR



ESPECIFICACIONES DE LA ESTUFA

- 1 - Quemador de 9,200 Btu
- 5 - Quemadores de 15,000 Btu

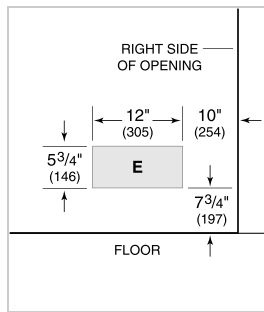
ESPECIFICACIONES DEL HORNO

- Parrilla de horno de 30,000 de Btu
- Parrilla de horno de 18,000 de Btu

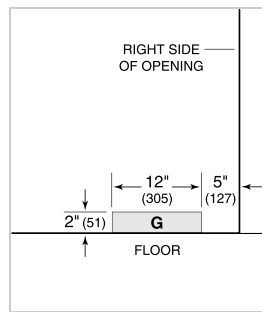
ESPECIFICACIONES DEL PRODUCTO

Modelo	GR366
Dimensiones	35 7/8"W x 37"H x 28 3/8"D
Dimensiones interiores del horno 1	30"W x 18 5/8"H x 17"D
Capacidad utilizable del horno 1	3.7 cu. ft.
Capacidad general del horno 1	5.5 cu. ft.
Espacio de la puerta	19 1/2"
Suministro eléctrico	110/120 VAC, 50/60 Hz
Servicio eléctrico	15 amp dedicated circuit
Suministro de gas	3/4" ID line
Entrada de gas	1/2" NPT female
Receptáculo	3-prong grounding-type

INSTALACIÓN ELÉCTRICA

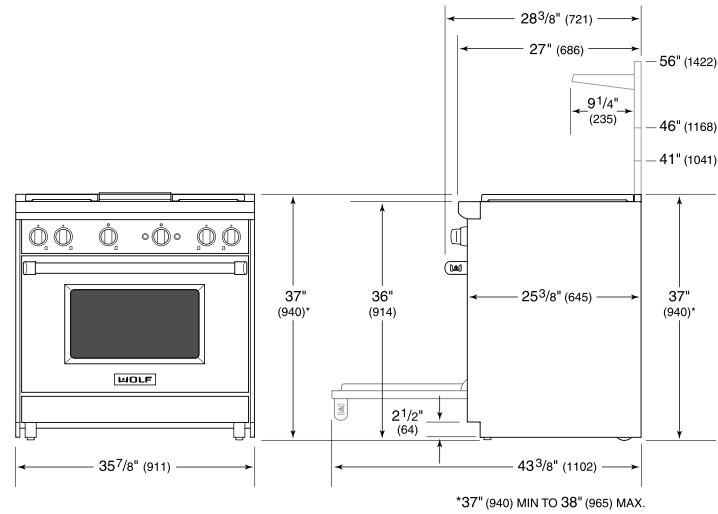


GAS

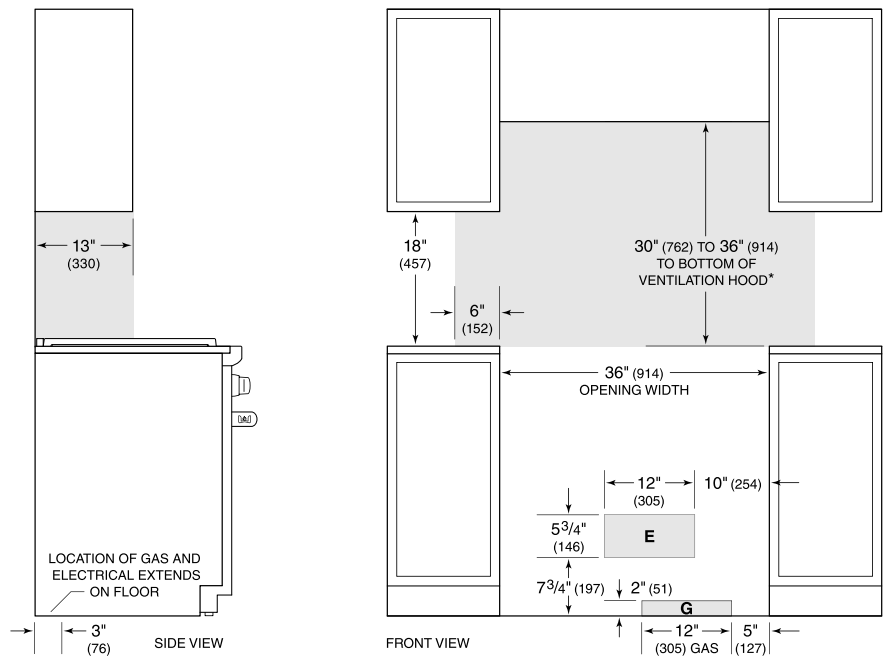


NOTE: Dimensions in parenthesis are in millimeters unless otherwise specified

DIMENSIONES



STANDARD INSTALACIÓN



**Without ventilation hood, 42" (1067) minimum clearance countertop to combustible materials, charbroiler and GR488 require non-combustible materials.*

NOTE: Shaded area above countertop indicates minimum clearance to combustible surfaces, combustible materials cannot be located within this area.

For island installation, 12" (305) minimum clearance back of range to combustible rear wall above countertop.