

DF30450/S/P



CARACTERÍSTICAS

Quemadores patentados sellados y de doble salida con control preciso de temperatura de alta a baja y un sistema de encendido por chispa que vuelve a encender el quemador de manera automática.

El sistema de convección Dual VertiFlow™ de Wolf proporciona un calor uniforme y fiable, reduce los puntos calientes y fríos y permite una cocción consistente en varias rejillas.

El modo Gourmet ofrece casi 50 configuraciones preestablecidas para controlar el horno de forma automática para garantizar que obtenga resultados deliciosos

Elimine las dudas a la hora de cocinar con los 10 modos de cocción creados por el chef: hornear, asar, convección, rostizar por convección, deshidratar, Gourmet, fermentación, rostizar, piedra y calentamiento.

Cuatro quemadores de doble salida que producen hasta 20,000 Btu para conseguir cocciones rápidas e intensas y hasta tan solo 300 Btu para cocciones a fuego lento y derretidos verdaderos.

El sistema de ignición por chispa reinicia la llama automáticamente para mejorar el control de la temperatura y la seguridad

La pantalla táctil a todo color es intuitiva y fácil de leer, y se oculta discretamente cuando no se utiliza.

Los biseles de control con retroiluminación LED se iluminan cuando están en uso, indicando qué quemadores están activos

El horno cuenta con funciones de autolimpieza, inicio retardado, programación de cocción y función Shabat

La sonda de temperatura le alerta cuando su plato ha alcanzado la temperatura deseada

La función de Wi-Fi del horno le permite precalentar de forma remota, seleccionar modos y ajustar la temperatura del horno desde su dispositivo móvil

ACCESORIOS

Bandeja de horno de primera calidad de 30"

Conjunto de rejillas de deshidratación de 30"

Kit de bisel de latón cepillado para estufa dual de 30"

Kit de piedra para hornear

Parrilla de wok de 2 quemadores

Parrilla para asar de 30"

Rejilla de horno de rodamientos de extensión completa de 30"

Rejillas de horno estándar de 30"

Ribete de relleno

Sonda de temperatura

Red, black, brushed stainless, brushed brass, and brushed gray knob kits

Rear Caster Covers

Front Leg Extension Covers

Stainless Steel Kickplates


5" and 10" stainless steel risers, and 20" riser with shelf



OPCIONES DE POMOS



CONFIGURACIÓN SUPERIOR



ESPECIFICACIONES DE LA ESTUFA

- 1 - Quemador de 9,200 Btu
- 1 - Quemador de 15,000 Btu
- 1 - Quemador de 18,000 Btu
- 1 - Quemador de 20,000 Btu
- Ribete de isla de acero inoxidable

Red, black, brushed stainless, brushed brass, and brushed gray knob kits

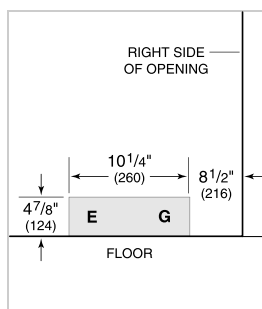
Accesorios disponibles a través de un distribuidor autorizado.
Para obtener información sobre los distribuidores locales, visite subzero-wolf.com/locator.

Las especificaciones están sujetas a cambios sin previo aviso. Esta información fue generada en DD/02/AAAA. Verifique las especificaciones antes de finalizar sus gabinetes/revestimientos.

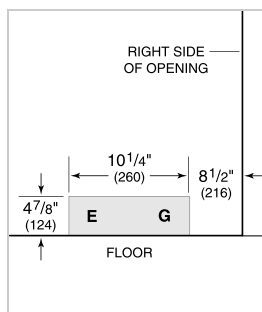
ESPECIFICACIONES DEL PRODUCTO

Modelo	DF30450/S/P
Dimensiones	29 7/8"W x 36 1/2"H x 29 1/2"D
Dimensiones interiores del horno 1	25 1/4"W x 17 1/2"H x 20"D
Capacidad utilizable del horno 1	3.2 cu. ft.
Capacidad general del horno 1	5.1 cu. ft.
Espacio de la puerta	21"
Peso	413 lbs
Suministro eléctrico	240/208 VAC, 60 Hz
Servicio eléctrico	Circuito dedicado de 30 amperes
Suministro de gas	3/4" ID line
Entrada de gas	1/2" NPT female

INSTALACIÓN ELÉCTRICA

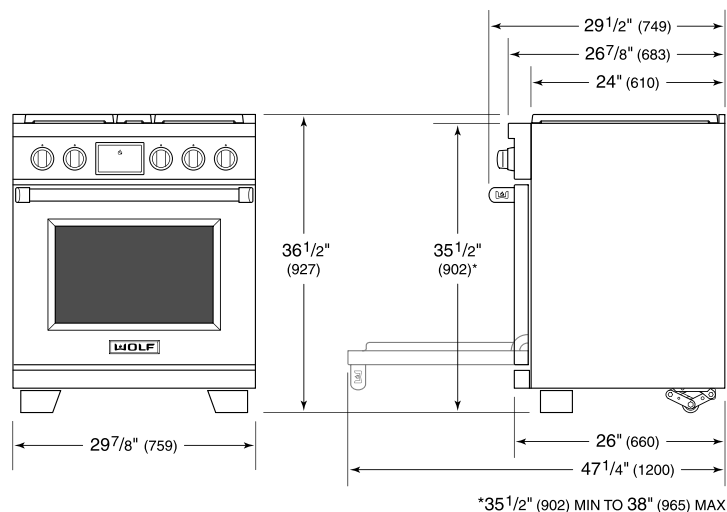


GAS

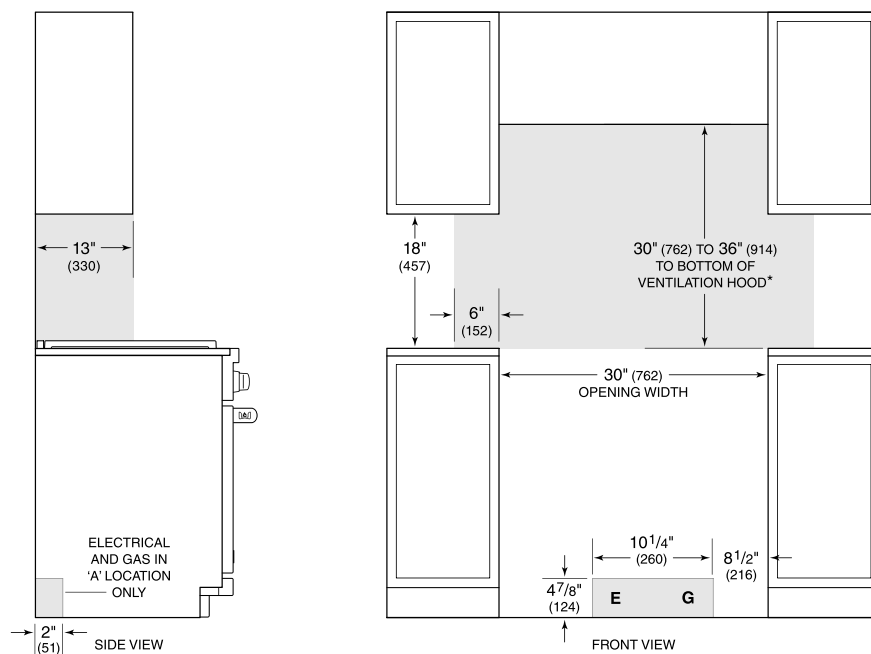


NOTE: Dimensions in parenthesis are in millimeters unless otherwise specified

DIMENSIONES



STANDARD INSTALACIÓN



*Without ventilation hood, 36" (914) minimum clearance countertop to combustible materials, 44" (1118) for charbroiler.

NOTE: Shaded area above countertop indicates minimum clearance to combustible surfaces, combustible materials cannot be located within this area.

For island installation, 12" (305) minimum clearance back of range to combustible rear wall above countertop.