

IW-30R



CARACTERÍSTICAS

El hardware y panel delantero personalizado permiten opciones de diseño infinito.

Evaporadores duales proporcionan humedad constante y moderada para que los corchos no se sequen

Dos zonas independientes de temperatura mantienen tintos y blancos en la temperatura de servicio adecuada

Cristal tintado de color bronce resistente a los rayos UV protege contra la exposición a la luz

Suave iluminación LED que ilumina poco a poco

Los botelleros de vino tienen capacidad para botellas de 750 ml, botellas medias y magnum.

El panel de control táctil intuitivo mantiene las temperaturas dentro de un grado del punto de ajuste

Rigorously tested to ensure decades of use

Exceptional support from our Customer Care team

Conexión del sistema de seguridad para el hogar

Estante de exhibición iluminado para botellas de vino premiadas.

Extensión total, rejillas de deslizamiento fácil brindan acceso sin agitar el vino

El nuevo sistema de fichas de inventario le permite etiquetar botelleros para su fácil identificación

ACCESORIOS

Carcasa lateral inoxidable

Dual Installation Kit Handle to Handle

Etiquetas para Inventario de vino

Etiquetas para Inventario de vino - Personalizables

Humido de cerezo

Panel cava de acero inoxidable de 18" - Zoclo de 4", Jaladera Tubular, Bisagra Derecha con cerradura

Panel cava de acero inoxidable de 18" - Zoclo de 4", Jaladera Tubular, Bisagra Derecha con cerradura

Stainless Steel 30" Drawer Panels with Tubular Handles

Stainless Steel Tall Wine Storage Door Panel with Pro Handle - Left Hinge

Stainless Steel Tall Wine Storage Door Panel with Pro Handle - Right Hinge

Stainless Steel Tall Wine Storage Door Panel with Tubular Handle - Left Hinge

Asas profesionales de acero inoxidable

Asas tubulares de acero inoxidable

Los electrodomésticos están disponibles a través de un comerciante autorizado. Para información de comerciante local, visite subzero-wolf.com/locator.



HANDLE ACCESSORIES

PRO



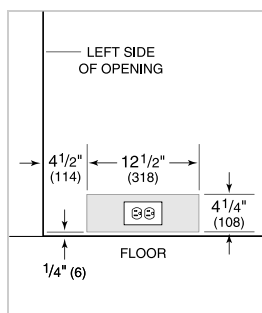
TUBULAR



ESPECIFICACIONES DEL PRODUCTO

Modelo	IW-30R
Dimensiones	30"W x 84"H x 24"D
Paso de Puertas	28 1/2"
Peso	490 lbs
Suministro Eléctrico	115 Vca, 60 Hz
Servicio Eléctrico	circuito dedicado de 15 amperios
Capacidad de Almacenamiento de Vino	86 Bottles
Capacidad de Cajón	5.2 cu. ft.
Receptáculo	3-prong grounding-type

ELÉCTRICO



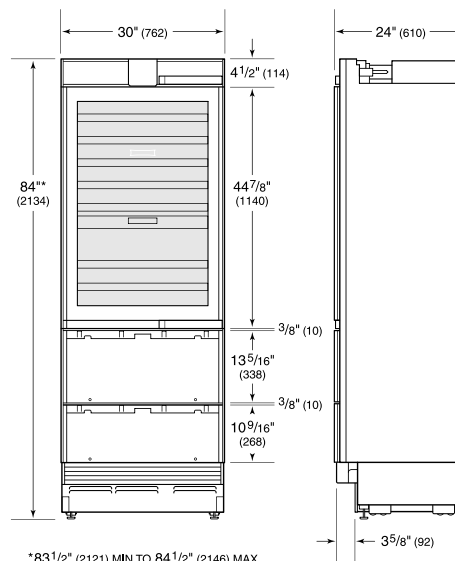
NOTE: Dimensions in parenthesis are in millimeters unless otherwise specified

VISTA INTERIOR

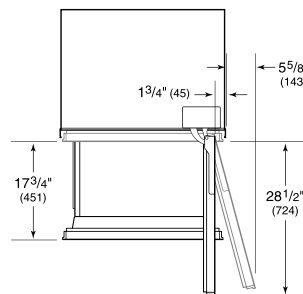


Esta ilustración es sólo para referencia y no debe representar el exterior del modelo especificado.

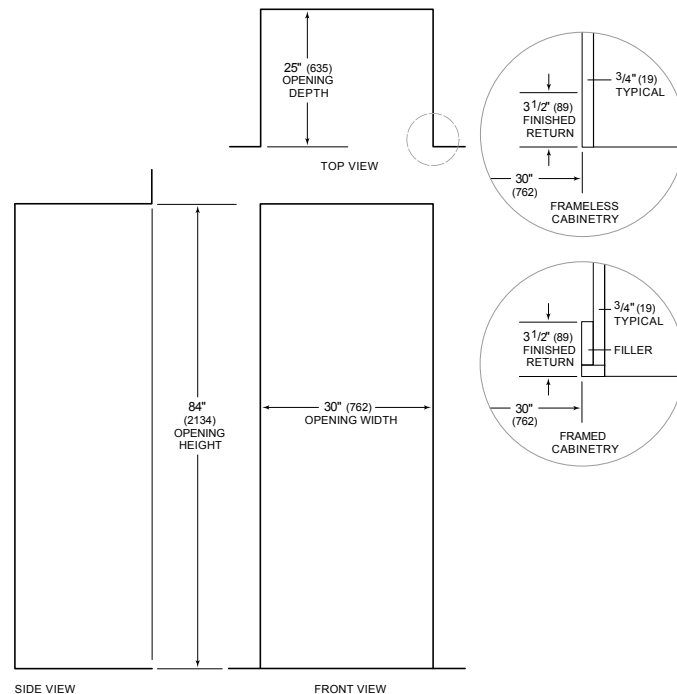
DIMENSIONES



*83 1/2" (2121) MIN TO 84 1/2" (2146) MAX



STANDARD INSTALLATION



NOTE: 3 1/2" (89) finished returns will be visible and should be finished to match cabinetry