

IW - 18



**CARACTERÍSTICAS**

- \_\_\_\_\_ Sometido a rigurosas pruebas para garantizar décadas de uso
- \_\_\_\_\_ Asistencia excepcional de nuestro equipo de Atención al cliente
- \_\_\_\_\_ Dos zonas independientes de temperatura mantienen tintos y blancos en la temperatura de servicio adecuada
- \_\_\_\_\_ Cristal tintado de color bronce resistente a los rayos UV protege contra la exposición a la luz
- \_\_\_\_\_ Los botelleros de vino tienen capacidad para botellas de 750 ml, botellas medias y magnum.
- \_\_\_\_\_ Conexión del sistema de seguridad para el hogar
- \_\_\_\_\_ Suave iluminación LED que ilumina poco a poco
- \_\_\_\_\_ Evaporadores duales proporcionan humedad constante y moderada para que los corchos no se sequen
- \_\_\_\_\_ Estante de exhibición iluminado para botellas de vino premiadas.
- \_\_\_\_\_ Extensión total, rejillas de deslizamiento fácil brindan acceso sin agitar el vino
- \_\_\_\_\_ El nuevo sistema de fichas de inventario le permite etiquetar botelleros para su fácil identificación
- \_\_\_\_\_ El hardware y panel delantero personalizado permiten opciones de diseño infinito.
- \_\_\_\_\_ El panel de control táctil intuitivo mantiene las temperaturas dentro de un grado del punto de ajuste

**ACCESORIOS**

- \_\_\_\_\_ Carcasa lateral inoxidable
- \_\_\_\_\_ Cubierta superior de 18 "
- \_\_\_\_\_ Dual Installation Kit Handle to Handle
- \_\_\_\_\_ Etiquetas para Inventario de vino
- \_\_\_\_\_ Etiquetas para Inventario de vino - Personalizables
- \_\_\_\_\_ Press-to-Open - Left Hinge
- \_\_\_\_\_ Press-to-Open - Right Hinge
- \_\_\_\_\_ Stainless Steel Wine Storage Door Panel with Pro Handle and 4" Toe Kick - Left Hinge
- \_\_\_\_\_ Asas profesionales de acero inoxidable
- \_\_\_\_\_ Asas tubulares de acero inoxidable

Los electrodomésticos están disponibles a través de un comerciante autorizado. Para información de comerciante local, visite [subzero-wolf.com/locator](http://subzero-wolf.com/locator).



**HANDLE ACCESSORIES**

PRO



TUBULAR



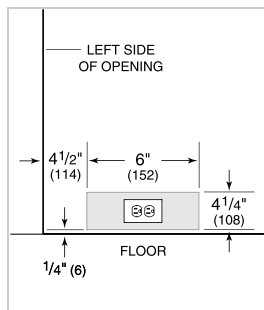
**PROBANDO PROBANDO**

bla bla bla

**ESPECIFICACIONES DEL PRODUCTO**


Modelo	IW-18
Dimensiones	18"W x 84"H x 24"D
Paso de Puertas	16 1/2"
Peso	350 lbs
Suministro Eléctrico	115 Vca, 60 Hz
Servicio Eléctrico	circuito dedicado de 15 amperios
Capacidad de Almacenamiento de Vino	59 Bottles
Receptáculo	3-prong grounding-type

**ELÉCTRICO**



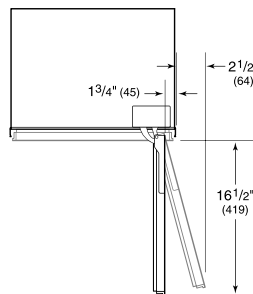
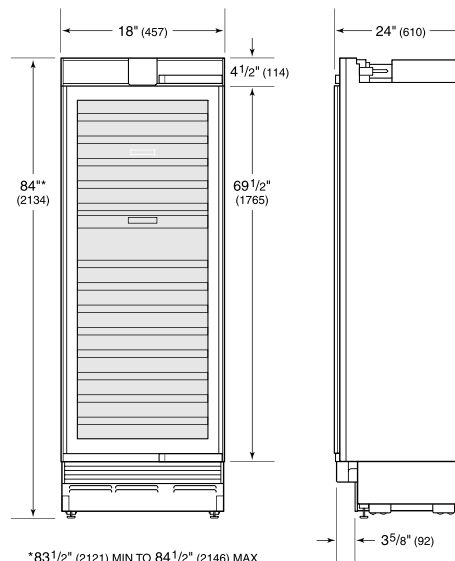
NOTE: Dimensions in parenthesis are in millimeters unless otherwise specified

**VISTA INTERIOR**

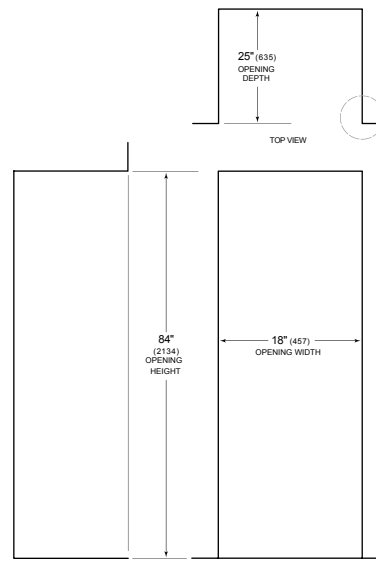


Esta ilustración es sólo para referencia y no debe representar el exterior del modelo especificado.

**DIMENSIONES**



**STANDARD INSTALLATION**



NOTE: 3 1/2" (89) finished returns will be visible and should be finished to match cabinetry.

