

BW - 30 / S



CARACTERÍSTICAS

Ofrece una capacidad para 146 botellas y cualquier ocasión

Almacene los vinos tintos y los blancos en diferentes zonas de temperatura que los mantengan a la temperatura adecuada para servirlos, dentro de un grado del nivel configurado

Mantiene una humedad constante y moderada con evaporadores dobles para que los corchos no se sequen

Protege el vino del envejecimiento con una puerta de cristal resistente a los rayos UV

Seleccione el vino que desee sin agitar a los demás con los estantes deslizantes texturizados que no vibran

Evita que el aire frío se escape para garantizar la frescura con juntas magnéticas en la puerta

Encuentre con facilidad sus botellas favoritas con la iluminación LED

Organice su colección con nuestro sistema de inventario con divisiones

Se conecta al sistema de seguridad doméstico

ACCESORIOS

Baldosas de inventario de vino

Baldosas para inventario de vinos - personalizables

Cajón de almacenamiento a granel legado

Estante para vinos de poste

Kit de cierre heredado

Kit de instalación doble con rejilla de persiana Pro heredado de 60"

Kit de instalación doble con rejilla de persiana Pro heredado de 66"

Kit de instalación doble heredado

Manija Pro modelo heredado de 45 3/16"

Manija tubular modelo heredado

Panel lateral blanco

Panel lateral de acero inoxidable heredado

Rejilla tipo persiana Pro de acero inoxidable - 83".

Rejilla tipo persiana Pro de acero inoxidable - 88".

Tope para puerta a 90°

Zócalo de acero inoxidable heredado - Bisagra derecha

Zócalo de acero inoxidable heredado - Bisagra izquierda

Kit de instalación doble con rejilla de doble ancho

Manijas Pro de acero inoxidable

Manijas tubulares de acero inoxidable

Los accesorios están disponibles a través de un distribuidor autorizado. Para obtener información sobre los distribuidores locales, visite subzero-wolf.com/locator.



HANDLE OPTIONS

PRO



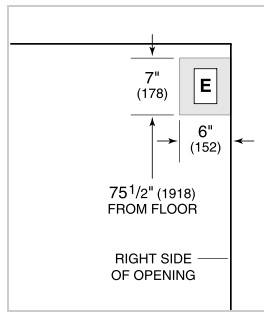
TUBULAR



ESPECIFICACIONES DEL PRODUCTO

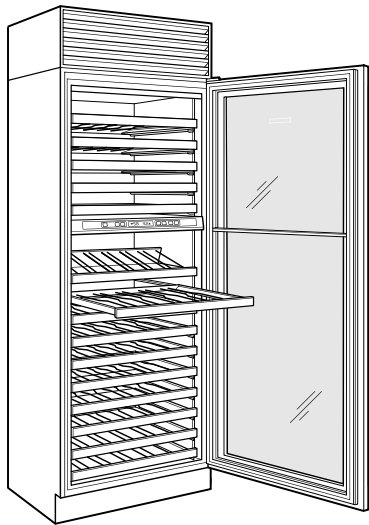
Modelo	BW-30/S
Dimensiones	30"W x 84"H x 24"D
Suministro eléctrico	115 VAC, 60 Hz
Servicio eléctrico	Circuito dedicado de 15 amperes
Capacidad del conservador de vinos	146 Bottles

INSTALACIÓN ELÉCTRICA



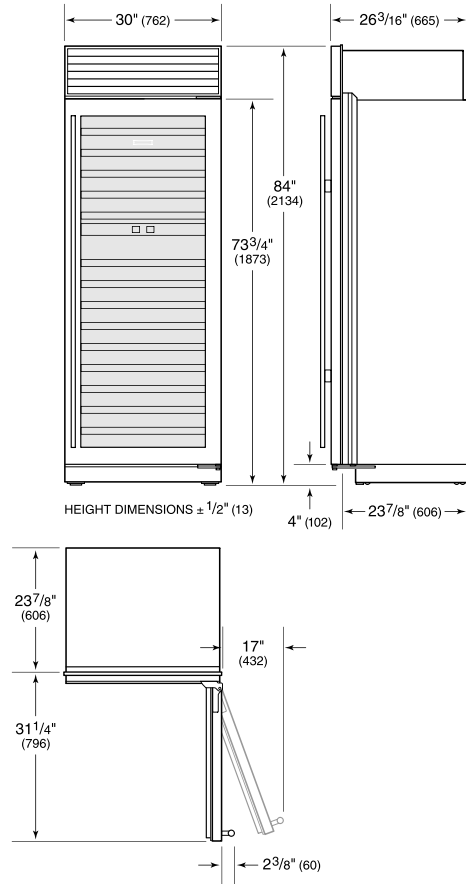
NOTE: Dimensions in parenthesis are in millimeters unless otherwise specified

VISTA INTERIOR

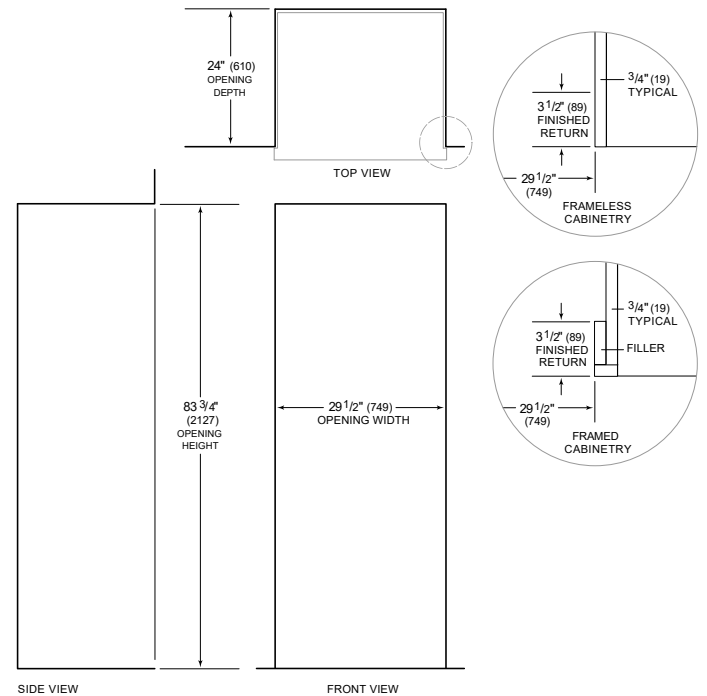


Esta ilustración es solo para referencia interior y puede no representar el exterior del modelo especificado.

DIMENSIONES



STANDARD INSTALLATION



NOTE: 3 1/2" (89) finished returns will be visible and should be finished to match cabinetry. Shaded line represents profile of unit.