

BW-30/O



CARACTERÍSTICAS

Accepts custom panels for an integrated look within cabinetry or stainless-steel accessory panels and handles to match other Sub-Zero, Wolf, and Cove products*

Ofrece una capacidad para 146 botellas y cualquier ocasión

Almacene los vinos tintos y los blancos en diferentes zonas de temperatura que los mantengan a la temperatura adecuada para servirlos, dentro de un grado del nivel configurado

Mantiene una humedad constante y moderada con evaporadores dobles para que los corchos no se sequen

Protege el vino del envejecimiento con una puerta de cristal resistente a los rayos UV

Seleccione el vino que desee sin agitar a los demás con los estantes deslizantes texturizados que no vibran

Encuentre con facilidad sus botellas favoritas con la iluminación LED

Organice su colección con nuestro sistema de inventario con divisiones

Se conecta al sistema de seguridad doméstico

ACCESORIOS

Baldosas de inventario de vino

Baldosas para inventario de vinos - personalizables

Cajón de almacenamiento a granel legado

Estante para vinos de postre

Kit de cierre heredado

Kit de instalación Classic doble con marco de rejilla de 60" heredado

Kit de instalación Classic doble con marco de rejilla de 66" heredado

Kit de instalación doble heredado

Kit de montaje en panel lateral personalizado

Manija Pro modelo heredado de 45 3/16"

Manija tubular modelo heredado

Marco de rejilla modelo heredado - 84"

Panel de puerta empotrable heredado de acero inoxidable con manija tubular

Panel de rejilla empotrable de acero inoxidable de modelo heredado

Panel lateral blanco

Panel lateral de acero inoxidable heredado

Productos Panel de puerta empotrable heredado de acero inoxidable con manija Pro

Rejilla empotrada heredada tipo persiana Pro - 84"

Tope para puerta a 90°

Zócalo de acero inoxidable heredado - Bisagra derecha

Zócalo de acero inoxidable heredado - Bisagra izquierda

Kit de instalación doble con rejilla de doble ancho



HANDLE ACCESSORIES

PRO



TUBULAR



Manijas Pro de acero inoxidable

Manijas tubulares de acero inoxidable

Accesorios de instalación doble enrasados

Accesorios de instalación enrasados

Accesorios de instalación con marcos

Marcos de rejilla enrasados superpuestos clásicos

Rejillas de persiana clásicas

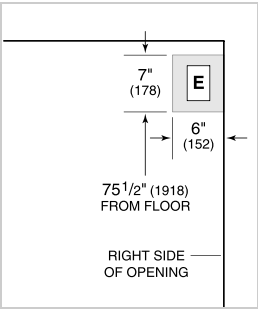
Los accesorios están disponibles a través de un distribuidor autorizado.
Para obtener información sobre los distribuidores locales, visite subzero-wolf.com/locator.

Las especificaciones están sujetas a cambios sin previo aviso. Esta información fue generada en DD/12/AAAA. Verifique las especificaciones antes de finalizar sus gabinetes/revestimientos.

ESPECIFICACIONES DEL PRODUCTO

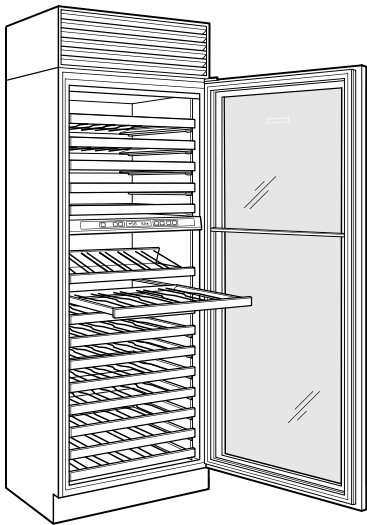
Modelo	BW-30/O
Dimensiones	30"W x 84"H x 24"D
Suministro eléctrico	115 VAC, 60 Hz
Servicio eléctrico	Circuito dedicado de 15 amperes
Capacidad del conservador de vinos	146 Bottles

INSTALACIÓN ELÉCTRICA



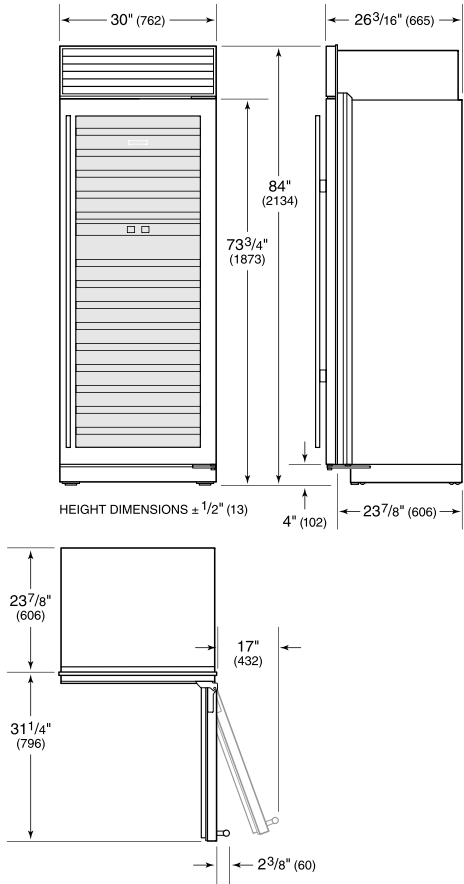
NOTE: Dimensions in parenthesis are in millimeters unless otherwise specified

VISTA INTERIOR

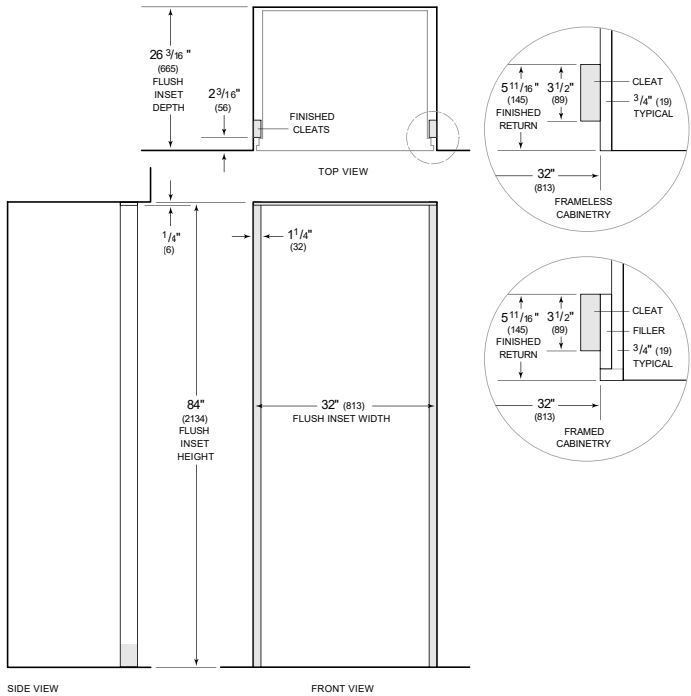


Esta ilustración es solo para referencia interior y puede no representar el exterior del modelo especificado.

DIMENSIONES



FLUSH INSET INSTALLATION



NOTE: 3 1/2" (89) finished returns and shaded areas will be visible and should be finished to match cabinetry
Shaded line represents profile of unit with 1/4" (19) panel.