

PRO3650G



CARACTERÍSTICAS

Sometido a rigurosas pruebas para garantizar décadas de uso

Asistencia excepcional de nuestro equipo de Atención al cliente

Sub-Zero refrigerators come with an air purification system (based on technology developed by NASA) that scrubs the air of ethylene and odor every 20 minutes.

Se instala directamente dentro del entorno de los gabinetes para que quede integrado, o pueden agregarse los accesorios de paneles para que quede de libre instalación o independiente.

Presenta un aspecto icónico de acero inoxidable, por dentro y por fuera

Tecnología de refrigeración dual que conserva los alimentos refrigerados con aire fresco y húmedo, y los congelados con aire frío y seco

Acceso fácil a los alimentos con estantes de cristal de extensión completa con puertas regulables

Bloquea la temperatura y la humedad con bisagras de puerta de cierre suave y sellado magnético en puertas y cajones

Controla la temperatura dentro de un rango establecido de ± 1 grado mediante un panel de control táctil exterior intuitivo.

Máquina de hielos automática con un avanzado sistema de filtración de agua

Controle el brillo con la iluminación LED suave que ilumina completamente la cavidad, haciendo que los alimentos sean más visibles y que sea más difícil que queden ocultos

Protege a los alimentos contra el deterioro gracias a la puerta de triple vidrio, resistente a los rayos UV



DETALLES DEL PRODUCTO

REFRIGERADOR

- Iluminación LED en refrigerador y congelador
- 4 estantes de cristal en el refrigerador (3 regulables; 1 de extensión completa)
- 1 cajón para frutas y verduras de alta humedad con divisiones ajustables
- 2 cajones deslizables de acero inoxidable
- Sistema de purificación de aire

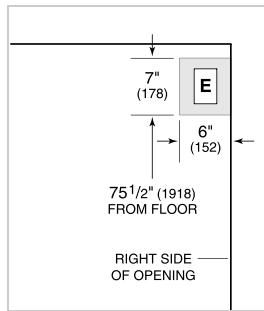
CONGELADOR

- 1 cajón congelador de extensión completa con máquina de hielos automática y contenedor de hielo extraíble

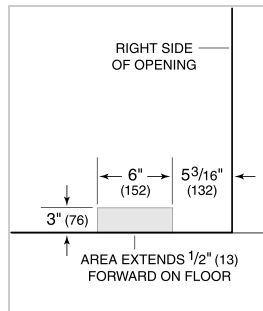
ESPECIFICACIONES DEL PRODUCTO

Modelo	PRO3650G
Dimensiones	36"W x 84"H x 24"D
Paso de Puertas	37 3/8"
Paso de cajón	26"
Peso	650 lbs
Capacidad de Refrigerador	18.4 cu. ft.
Capacidad de Congelador	4.3 cu. ft.
Suministro Eléctrico	115 Vca, 60 Hz
Servicio Eléctrico	Circuito dedicado de 15 amperes

ELÉCTRICO




PLOMERÍA



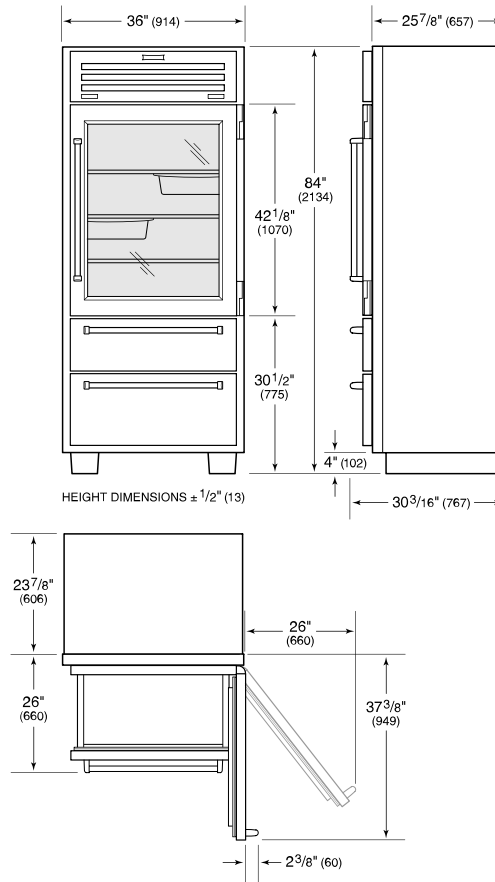
NOTE: Dimensions in parenthesis are in millimeters unless otherwise specified

VISTA INTERIOR

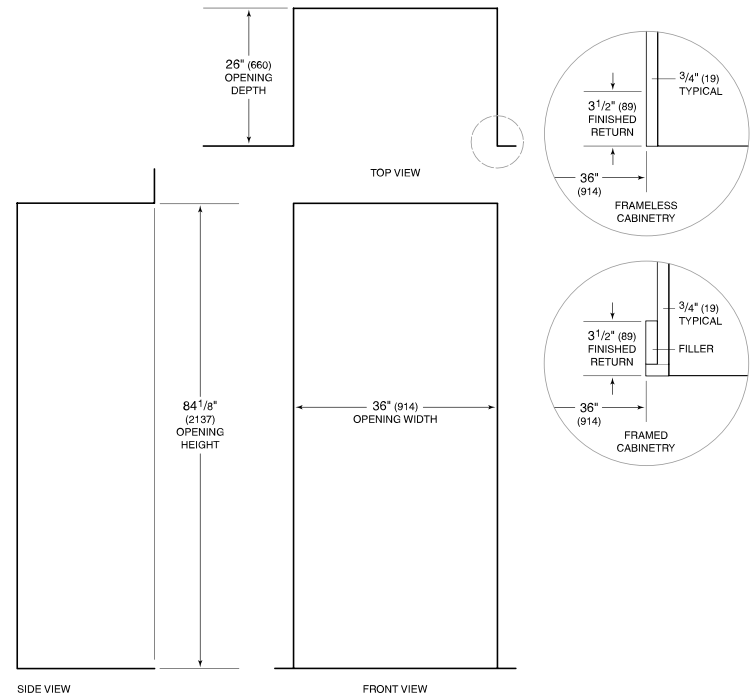


Esta ilustración es sólo para referencia y no debe representar el exterior del modelo especificado.

DIMENSIONES



FLUSH INSET INSTALLATION



NOTE: 3 1/2" (89) finished returns will be visible and should be finished to match cabinetry.