

DET3050FI



## CARACTERÍSTICAS

El sistema de iluminación ClearSight™ LED ilumina completamente el interior y reduce las sombras

Los elegantes acentos de acero inoxidable recortan el interior, haciendo juego con el sofisticado exterior

Personalice fácilmente los ajustes con el toque de un dedo a través del panel de control táctil de fácil acceso.

El modo nocturno optimiza la iluminación interior en función de la luz ambiente detectada, reduciendo el brillo en un 90% en entornos poco iluminados.

Coloque estantes de puerta ajustables a varias alturas para acomodar artículos variados

Hielo filtrado de sabor fresco listo a demanda y active el modo Max Ice para aumentar temporalmente la producción de hielo

Bloquea el aire frío con un sistema de cierre magnético de la puerta

Las funciones habilitadas para Wi-Fi proporcionan acceso remoto desde su dispositivo móvil

Sub-Zero ofrece una garantía completa de dos años líder en el sector para los electrodomésticos, junto con una garantía completa de cinco años para el sistema sellado y una garantía limitada de doce años para el sistema sellado.

Admite paneles personalizados para lograr un aspecto integrado en los gabinetes o paneles accesorios y manijas de acero inoxidable para combinar con otros productos Sub-Zero, Wolf y Cove\*

## ACCESORIOS

Panel lateral de acero inoxidable

Rodapié divisor reducido

Water Filter

Water Filter

Kits de instalación doble

Placas de acero inoxidable de instalación doble

Paneles de puertas y cajones de acero inoxidable con manija Pro

Paneles de puertas y cajones de acero inoxidable con manija tubular

Manijas Pro y tubulares de acero inoxidable

Los accesorios están disponibles a través de un distribuidor autorizado. Para obtener información sobre los distribuidores locales, visite [subzero-wolf.com/locator](http://subzero-wolf.com/locator).



## HANDLE ACCESSORIES

PRO



TUBULAR



## DETALLES DEL PRODUCTO

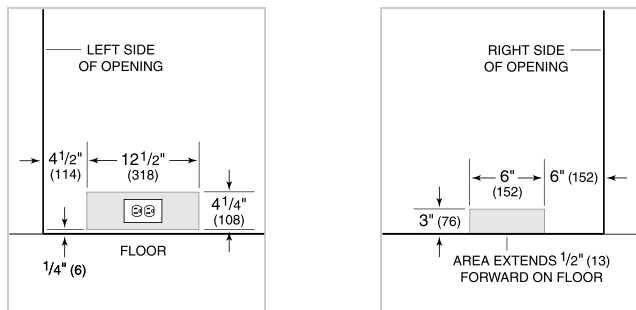
### CONGELADOR

- Luces LED para el congelador
- 4 estantes de congelación (3 ajustables; 1 fijo)
- 4 estantes de puerta ajustables
- 2 cajones de congelación de extracción total; uno de ellos con separadores ajustables
- Máquina de hielos automática con contenedor de hielo extraíble

### ESPECIFICACIONES DEL PRODUCTO

Modelo	DET3050FI
Dimensiones	30"W x 84"H x 24"D
Capacidad del congelador	15.0 cu. ft.
Peso	400 lbs
Suministro eléctrico	115 VAC, 60 Hz
Servicio eléctrico	15 amp dedicated circuit
Suministro de plomería	1/4" OD copper, braided stainless steel or PEX tubing
Presión de las tuberías	35–120 psi

### INSTALACIÓN ELÉCTRICA PLOMERÍA




**NOTE:** The electrical outlet must be positioned with the grounding prong to the right of the thinner blades.

**PANEL SPECIFICATIONS** For complete panels specifications including width/height, weight requirements and thickness requirements visit [subzero-wolf.com/reveal](http://subzero-wolf.com/reveal).

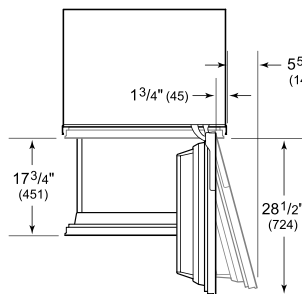
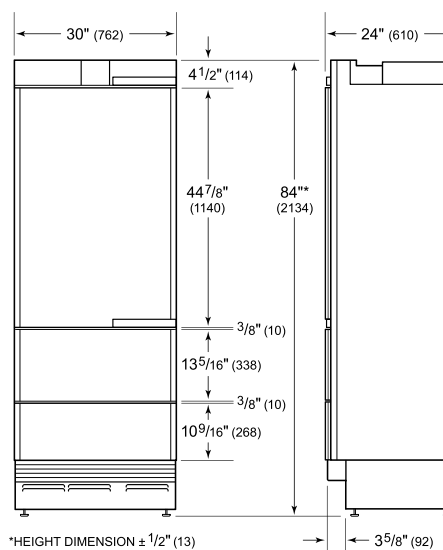
**NOTE:** Dimensions in parenthesis are in millimeters unless otherwise specified

### VISTA INTERIOR

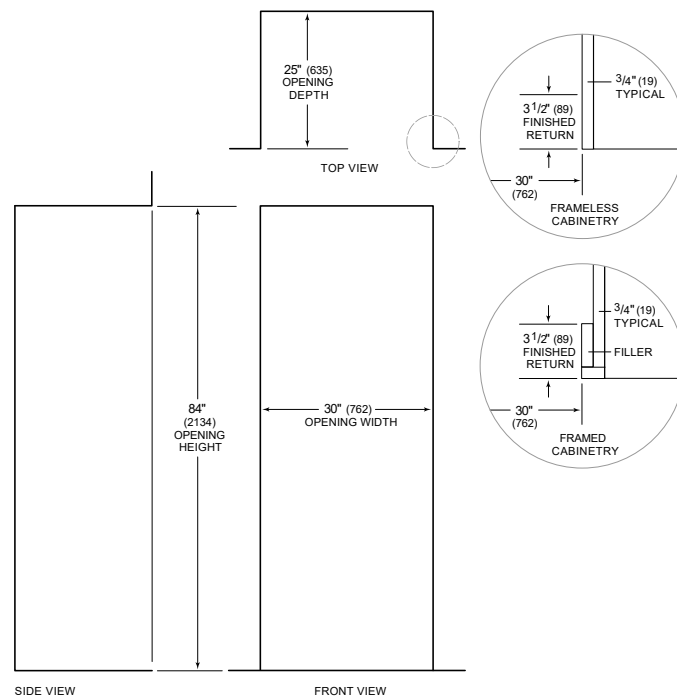


Esta ilustración es solo para referencia interior y puede no representar el exterior del modelo especificado.

### DIMENSIONES



### STANDARD INSTALLATION



**NOTE:** 3 1/2" (89) finished returns will be visible and should be finished to match cabinetry