

ID-30F



CARACTERÍSTICAS

Accepts custom panels for an integrated look within cabinetry or stainless-steel accessory panels and handles to match other Sub-Zero, Wolf, and Cove products*

Abra y cierre las puertas en silencio con la tecnología de cierre suave

ACCESORIOS

Kit de instalación doble

Rodapié divisor reducido

Manijas Pro de acero inoxidable


Manijas tubulares de acero inoxidable

Paneles de puerta de acero inoxidable con manija Pro - rodapié de 4"

Paneles de puerta de acero inoxidable con manija tubular - rodapié de 4"

Placas de acero inoxidable de instalación doble

Los accesorios están disponibles a través de un distribuidor autorizado. Para obtener información sobre los distribuidores locales, visite subzero-wolf.com/locator.



HANDLE ACCESSORIES

PRO



TUBULAR



DETALLES DEL PRODUCTO

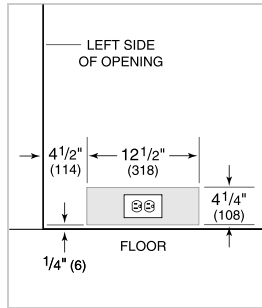
CONGELADOR

- Separadores ajustables
- Luz LED

ESPECIFICACIONES DEL PRODUCTO

Modelo	ID-30F
Dimensiones	30"W x 34 1/2"H x 24"D
Capacidad del congelador	5.1 cu. ft.
Suministro eléctrico	115 VAC, 60 Hz
Servicio eléctrico	Circuito dedicado de 15 amperes

INSTALACIÓN ELÉCTRICA

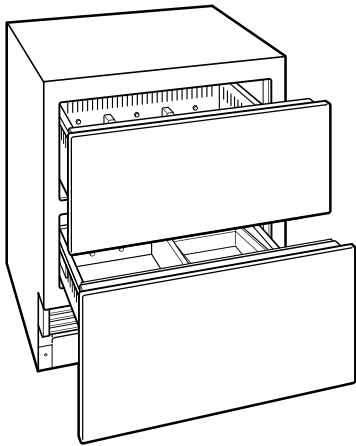


NOTE: The electrical outlet must be positioned with the grounding prong to the right of the thinner blades.

PANEL SPECIFICATIONS For complete panels specifications including width/height, weight requirements and thickness requirements visit subzero-wolf.com/reveal.

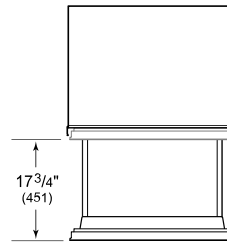
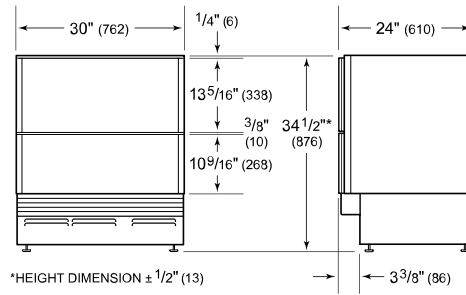
NOTE: Dimensions in parenthesis are in millimeters unless otherwise specified

VISTA INTERIOR

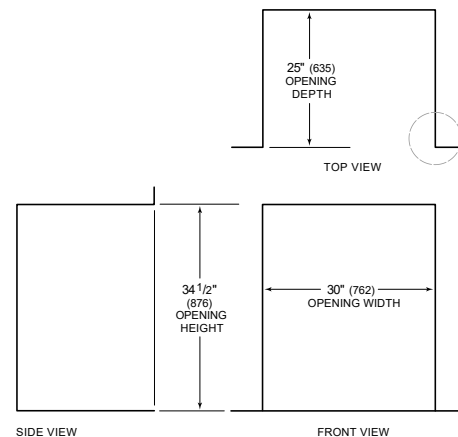


Esta ilustración es solo para referencia interior y puede no representar el exterior del modelo especificado.

DIMENSIONES



STANDARD INSTALLATION



NOTE: 3 1/2" (89) finished returns will be visible and should be finished to match cabinetry

