

ID-24R



## CARACTERÍSTICAS

Abra y cierre las puertas en silencio con la tecnología de cierre suave

Admite paneles personalizados para lograr un aspecto integrado en los gabinetes o paneles accesorios y manijas de acero inoxidable para combinar con otros productos Sub-Zero, Wolf y Cove\*

Controla la temperatura dentro de un grado de la consigna

Garantice la máxima frescura con cajones para alimentos frescos y delicatessen a baja temperatura y alta humedad.

Evita que el aire frío se escape para garantizar la frescura con juntas magnéticas en la puerta

Control del brillo con iluminación LED de encendido suave

## ACCESORIOS

Contenedor de huevos

Kit de instalación doble

Rodapié divisor reducido

Manijas Pro de acero inoxidable


Manijas tubulares de acero inoxidable

Paneles de puerta de acero inoxidable con manija Pro - rodapié de 4"

Paneles de puerta de acero inoxidable con manija tubular - rodapié de 4"

Placas de acero inoxidable de instalación doble

Los accesorios están disponibles a través de un distribuidor autorizado. Para obtener información sobre los distribuidores locales, visite [subzero-wolf.com/locator](http://subzero-wolf.com/locator).



## HANDLE ACCESSORIES

PRO



TUBULAR



## DETALLES DEL PRODUCTO

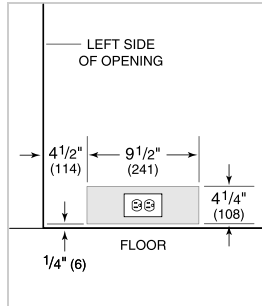
### REFRIGERADOR

- Separadores ajustables
- Luz LED

**ESPECIFICACIONES DEL PRODUCTO**

|                            |                                 |
|----------------------------|---------------------------------|
| Modelo                     | ID-24R                          |
| Dimensiones                | 24"W x 34 1/2"H x 24"D          |
| Capacidad del refrigerador | 4 cu. ft.                       |
| Peso                       | 185 lbs                         |
| Suministro eléctrico       | 115 VAC, 60 Hz                  |
| Servicio eléctrico         | Circuito dedicado de 15 amperes |

**INSTALACIÓN ELÉCTRICA**

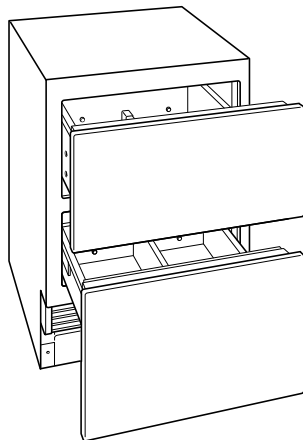


**NOTE:** The electrical outlet must be positioned with the grounding prong to the right of the thinner blades.

**PANEL SPECIFICATIONS** For complete panels specifications including width/height, weight requirements and thickness requirements visit [subzero-wolf.com/reveal](http://subzero-wolf.com/reveal).

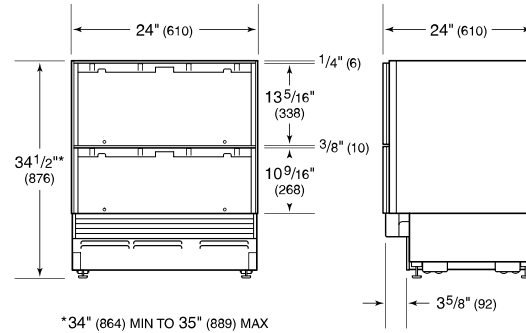
**NOTE:** Dimensions in parenthesis are in millimeters unless otherwise specified

**VISTA INTERIOR**

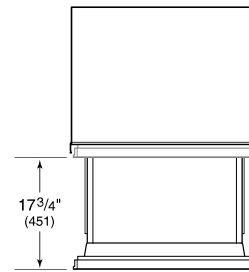


Esta ilustración es solo para referencia interior y puede no representar el exterior del modelo especificado.

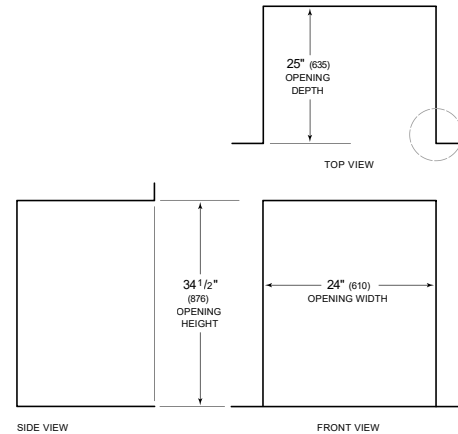
**DIMENSIONES**



\*34" (864) MIN TO 35" (889) MAX



**STANDARD INSTALLATION**



**NOTE:** 3 1/2" (89) finished returns will be visible and should be finished to match cabinetry

