

IC-36RID



## CARACTERÍSTICAS

El almacenamiento de refrigerador completo resuelve problemas de capacidad

Cada refrigerador o congelador Sub-Zero integrado viene listo para ser equipado con paneles y asas para la perfecta instalación alrededor de gabinetes

El sistema de purificación de aire pelea la descomposición y los olores

El distribuidor de agua interno trabaja con diseño integrados

Estantes nano-recubiertos antiderrames para fácil limpieza

Controles táctiles inteligentes para acceso aerodinámico a más ajustes

El sistema de filtración de agua reduce contaminantes, sabor y olor a cloro

Rigorously tested to ensure decades of use

Exceptional support from our Customer Care team

Cajones y puertas de cierre suave

## ACCESORIOS

Carcasa lateral inoxidable

Cartucho de purificación de aire

Contenedor de huevo

Dual Installation Kit Handle to Handle

Filtro de agua 4204490

Press-to-Open - Left Hinge

Press-to-Open Internal Dispenser- Right Hinge

Asas tubulares de acero inoxidable

Asas profesionales de acero inoxidable

Los electrodomésticos están disponibles a través de un comerciante autorizado. Para información de comerciante local, visite [subzero-wolf.com/locator](http://subzero-wolf.com/locator).



## HANDLE ACCESSORIES

PRO



TUBULAR



## DETALLES DEL PRODUCTO

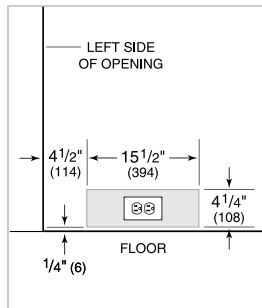
### REFRIGERADOR

- 3 estantes ajustables de cristal
- 2 cajones contenedores con divisores
- Cajón deli con divisores
- 3 estantes ajustables en la puerta
- 2 estantes de puerta estacionarios
- Compartimento para lácteos ajustable
- Air purification system

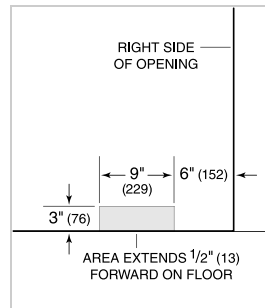
## ESPECIFICACIONES DEL PRODUCTO

Modelo	IC-36RID
Dimensiones	36"W x 84"H x 24"D
Paso de Puertas	34 1/2"
Peso	460 lbs
Capacidad de Refrigerador	21.4 cu. ft.
Suministro Eléctrico	115 Vca, 60 Hz
Servicio Eléctrico	circuito dedicado de 15 amperios
Receptáculo	3-prong grounding-type

## ELÉCTRICO



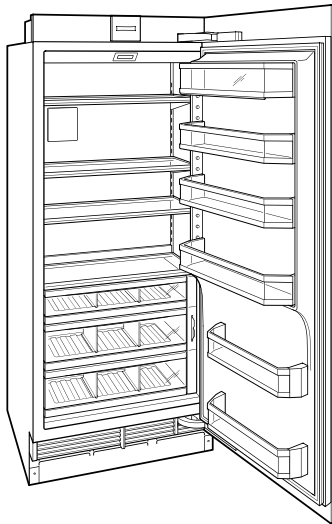
## PLOMERÍA



**ESPECIFICACIONES DEL PANEL** Para las especificaciones completas de los paneles incluyendo la anchura y altura, peso, requerimientos de espesor y detalles de compensación visite [subzero-wolf.com/integratedconfigurator](http://subzero-wolf.com/integratedconfigurator).

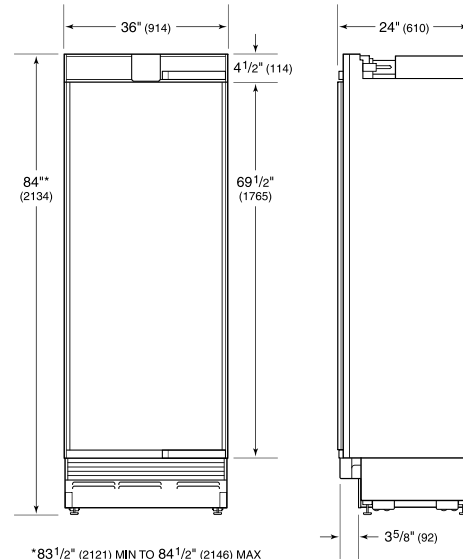
**NOTE:** Dimensions in parenthesis are in millimeters unless otherwise specified

## VISTA INTERIOR

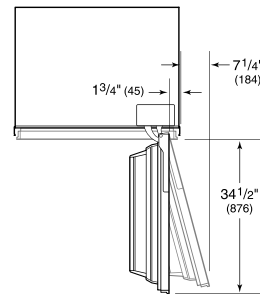


Esta ilustración es sólo para referencia y no debe representar el exterior del modelo especificado.

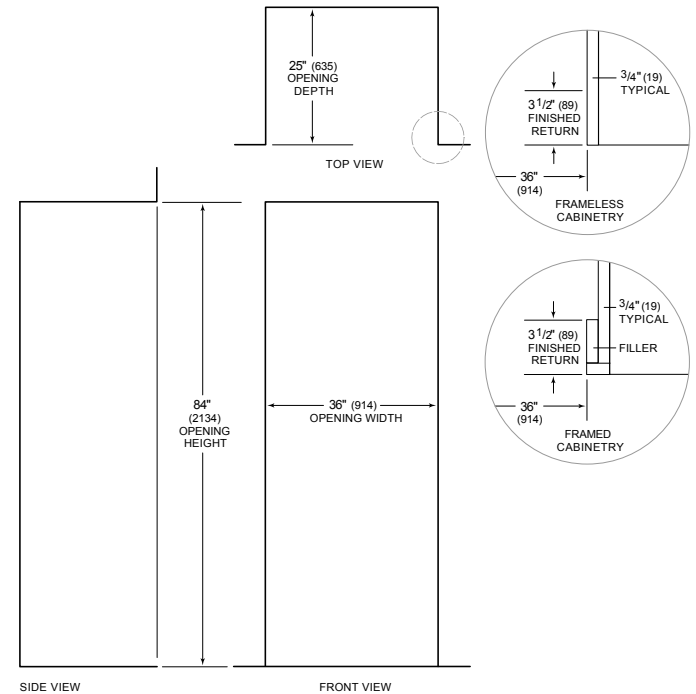
## DIMENSIONES



\*83 1/2" (2121) MIN TO 84 1/2" (2146) MAX



## STANDARD INSTALLATION



SIDE VIEW

FRONT VIEW

NOTE: 3 1/2" (89) finished returns will be visible and should be finished to match cabinetry