

IC-36FI



CARACTERÍSTICAS

Monitoree y controle a distancia con conectividad Wi-Fi

Admite paneles personalizados para lograr un aspecto integrado en los gabinetes o paneles accesorios y manijas de acero inoxidable para combinar con otros productos Sub-Zero, Wolf y Cove*

Conserva los alimentos congelados con aire frío y seco

Crea un aspecto impecable con el diseño de una sola puerta en su cocina

Controla la temperatura dentro de un grado de la consigna

Bloquea el aire frío con un sistema de cierre magnético de la puerta

Filtra el hielo, eliminando los contaminantes, el sabor a cloro y el olor

Produce hielo automáticamente y "hielo máximo" para una producción adicional

Control del brillo con iluminación LED de encendido suave

ACCESORIOS

Manija Pro de 48 3/8"

Manija tubular 50 1/8"

Panel lateral de acero inoxidable

Panel superior de acero inoxidable

Rodapié divisor reducido

Water Filter

Water Filter

Dual Installation Kits

Stainless Steel Door Panels With Pro Handle - 4" Toe Kick

Stainless Steel Door Panels With Tubular Handle - 4" Toe Kick

Stainless Steel Dual Installation Kickplates

Los accesorios están disponibles a través de un distribuidor autorizado. Para obtener información sobre los distribuidores locales, visite subzero-wolf.com/locator.



HANDLE ACCESSORIES

PRO



TUBULAR



DETALLES DEL PRODUCTO

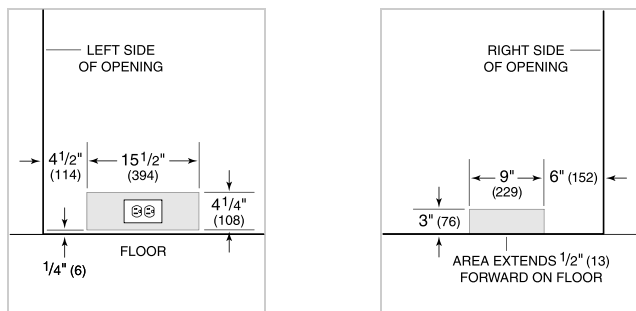
CONGELADOR

- Luces LED para el congelador
- 3 estantes de alambre ajustables
- 5 cajones de puerta ajustables para congelador
- 3 cajones de almacenamiento
- Máquina de hielos automática con contenedor de hielo extraíble

ESPECIFICACIONES DEL PRODUCTO

Modelo	IC-36FI
Dimensiones	36"W x 84"H x 24"D
Capacidad del congelador	20 cu. ft.
Espacio de la puerta	34 1/2"
Peso	435 lbs
Suministro eléctrico	115 VAC, 60 Hz
Servicio eléctrico	15 amp dedicated circuit
Suministro de plomería	1/4" OD copper, braided stainless steel or PEX tubing
Presión de las tuberías	35–120 psi

INSTALACIÓN ELÉCTRICA PLOMERÍA

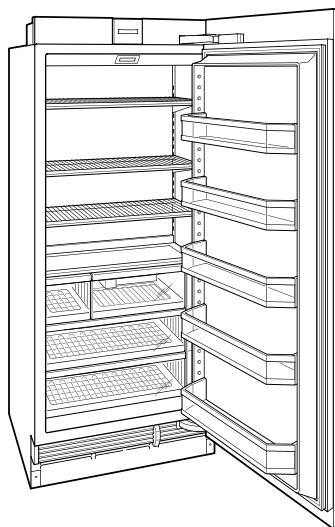


NOTE: The electrical outlet must be positioned with the grounding prong to the right of the thinner blades.

PANEL SPECIFICATIONS For complete panels specifications including width/height, weight requirements and thickness requirements visit subzero-wolf.com/reveal.

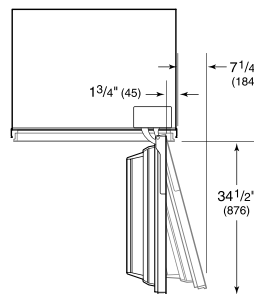
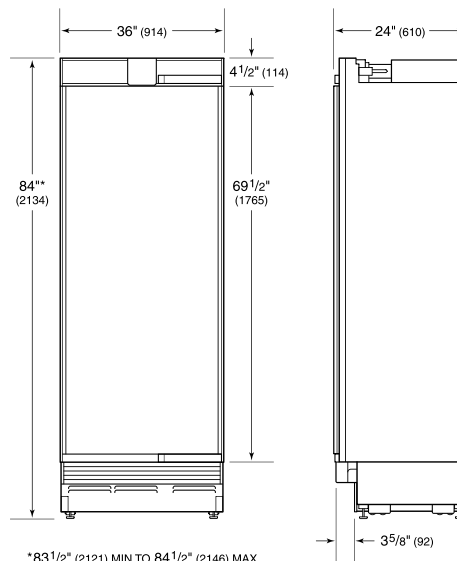
NOTE: Dimensions in parenthesis are in millimeters unless otherwise specified

VISTA INTERIOR

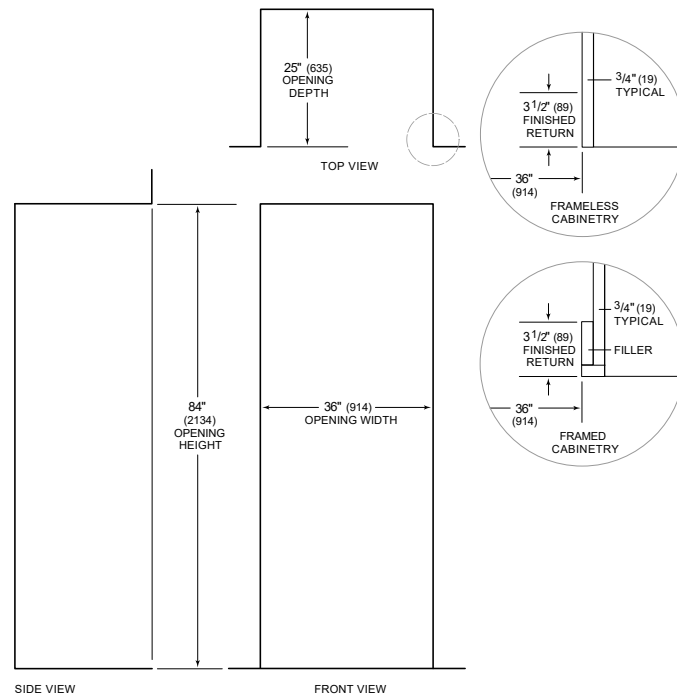


Esta ilustración es solo para referencia interior y puede no representar el exterior del modelo especificado.

DIMENSIONES



STANDARD INSTALLATION



NOTE: 3 1/2" (89) finished returns will be visible and should be finished to match cabinetry