

DEC3050FI



CARACTERÍSTICAS

El sistema de iluminación ClearSight™ LED ilumina completamente el interior y reduce las sombras

Los elegantes acentos de acero inoxidable recortan el interior, haciendo juego con el sofisticado exterior

Personalice fácilmente los ajustes con el toque de un dedo a través del panel de control táctil de fácil acceso.

El modo nocturno optimiza la iluminación interior en función de la luz ambiente detectada, reduciendo el brillo en un 90% en entornos poco iluminados.

Coloque estantes de puerta ajustables a varias alturas para acomodar artículos variados

Hielo filtrado de sabor fresco listo a demanda y active el modo Max Ice para aumentar temporalmente la producción de hielo

Bloquea el aire frío con un sistema de cierre magnético de la puerta

Las funciones habilitadas para Wi-Fi proporcionan acceso remoto desde su dispositivo móvil

Sub-Zero ofrece una garantía completa de dos años líder en el sector para los electrodomésticos, junto con una garantía completa de cinco años para el sistema sellado y una garantía limitada de doce años para el sistema sellado.

Admite paneles personalizados para lograr un aspecto integrado en los gabinetes o paneles accesorios y manijas de acero inoxidable para combinar con otros productos Sub-Zero, Wolf y Cove*

ACCESORIOS

Panel lateral de acero inoxidable

Rodapié divisor reducido

Water Filter

Water Filter

Dual Installation Kits

Stainless Steel Dual Installation Kickplates

Stainless Steel Door Panels With Pro Handle

Stainless Steel Door Panels With Tubular Handle

Stainless Steel Pro and Tubular Handles

Los accesorios están disponibles a través de un distribuidor autorizado. Para obtener información sobre los distribuidores locales, visite subzero-wolf.com/locator.



HANDLE ACCESSORIES

PRO



TUBULAR



DETALLES DEL PRODUCTO

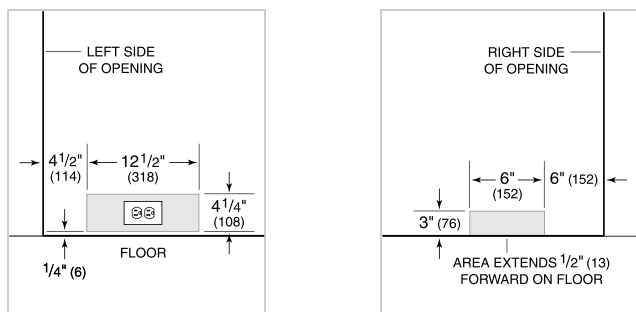
CONGELADOR

- Luces LED para el congelador
- 4 estantes de congelación (3 ajustables; 1 fijo)
- 3 cajones de almacenamiento
- 5 cajones de puerta ajustables para congelador
- Máquina de hielos automática con contenedor de hielo extraíble

ESPECIFICACIONES DEL PRODUCTO

Modelo	DEC3050FI
Dimensiones	30"W x 84"H x 24"D
Capacidad del congelador	15.5 cu. ft.
Peso	425 lbs
Suministro eléctrico	115 VAC, 60 Hz
Servicio eléctrico	15 amp dedicated circuit
Suministro de plomería	1/4" OD copper, braided stainless steel or PEX tubing
Presión de las tuberías	35–120 psi

INSTALACIÓN ELÉCTRICA PLOMERÍA

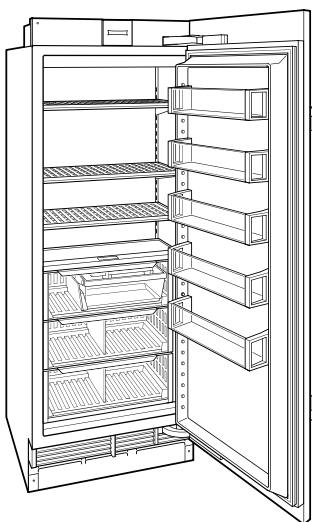


NOTE: The electrical outlet must be positioned with the grounding prong to the right of the thinner blades.

PANEL SPECIFICATIONS For complete panels specifications including width/height, weight requirements and thickness requirements visit subzero-wolf.com/reveal.

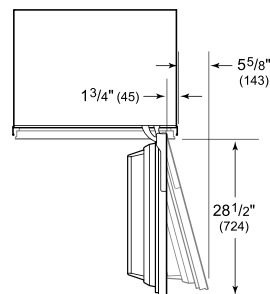
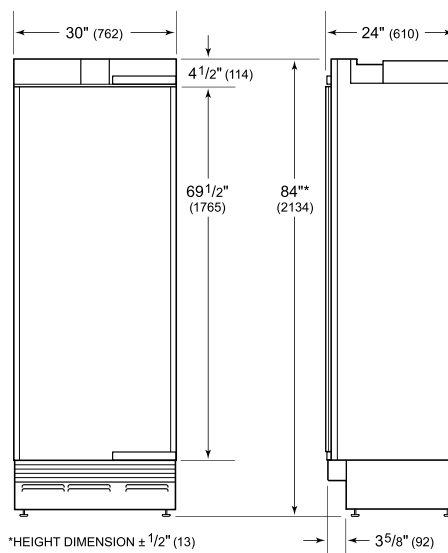
NOTE: Dimensions in parenthesis are in millimeters unless otherwise specified

VISTA INTERIOR



Esta ilustración es solo para referencia interior y puede no representar el exterior del modelo especificado.

DIMENSIONES



STANDARD INSTALLATION

