

DO30CM/B



CARACTERÍSTICAS

Sometido a rigurosas pruebas para décadas de uso

Asistencia excepcional de nuestro equipo de Atención al cliente

10 modos para resultados previsiblemente deliciosos (Convección, Hornear, Rostizar, Asar, Convección, Asado por convección, Gourmet, Levantar la masa, Calentar, Deshidratar y Piedra)

La función de Gourmet tiene menú de preestablecidos que automáticamente controla la cocción de comidas populares

Pantalla táctil de color interactiva para el control avanzado al cocinar

Pueden ser instalado al ras con gabinetes alrededor para un aspecto integrado

Vistas interiores mejoradas con triple cristal y tres lámparas de halógeno

5.1 pies cúbicos de capacidad para manejar múltiples platos a la vez

La sonda de temperatura permite cocinar al gusto ideal y le permite saber cuando está listo?

Dual VertiFlow Convection for consistent heat across all racks

Cristal negro, diseño sin asas para el funcionamiento de Wolf en su forma más elegante

ACCESORIOS

30" Broiler Pan

Charola para hornear de 30"

Charolas para hornear premier

Dehydration Kit

Juego de rejillas de horno (3)

Kit de deshidratación

Kit de piedra para hornear

Kit de piedra para hornear

Rejilla de horno

Temperature Probe

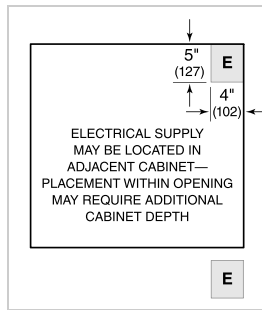
Los electrodomésticos están disponibles por medio de un comerciante autorizado. Para información del comerciante local, visite subzero-wolf.com/locator.



ESPECIFICACIONES DEL PRODUCTO

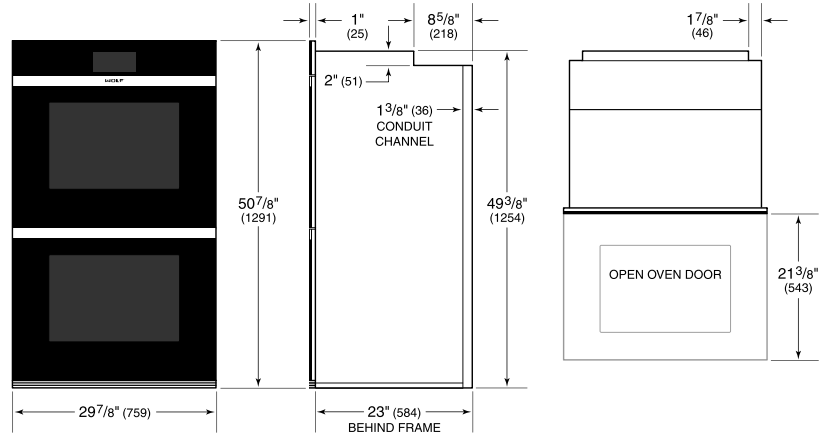
| | |
|------------------------------------|----------------------------------|
| Modelo | DO30CM/B |
| Dimensiones | 29 7/8"W x 50 7/8"H x 23"D |
| Dimensiones Interiores del Horno 1 | 25 1/4"W x 17 1/2"H x 19 7/8"D |
| Dimensiones Interiores del Horno 2 | 25 1/4"W x 17 1/2"H x 19 7/8"D |
| Overall Capacity | 5.1 cu. ft. |
| Usable Capacity | 3.3 cu. ft. |
| Paso de Puertas | 21 3/8" |
| Peso | 466 lbs |
| Suministro Eléctrico | 240/208 Vca, 60 Hz |
| Servicio Eléctrico | circuito dedicado de 50 amperios |
| Longitud del Conducto | 5 Feet |

ELÉCTRICO

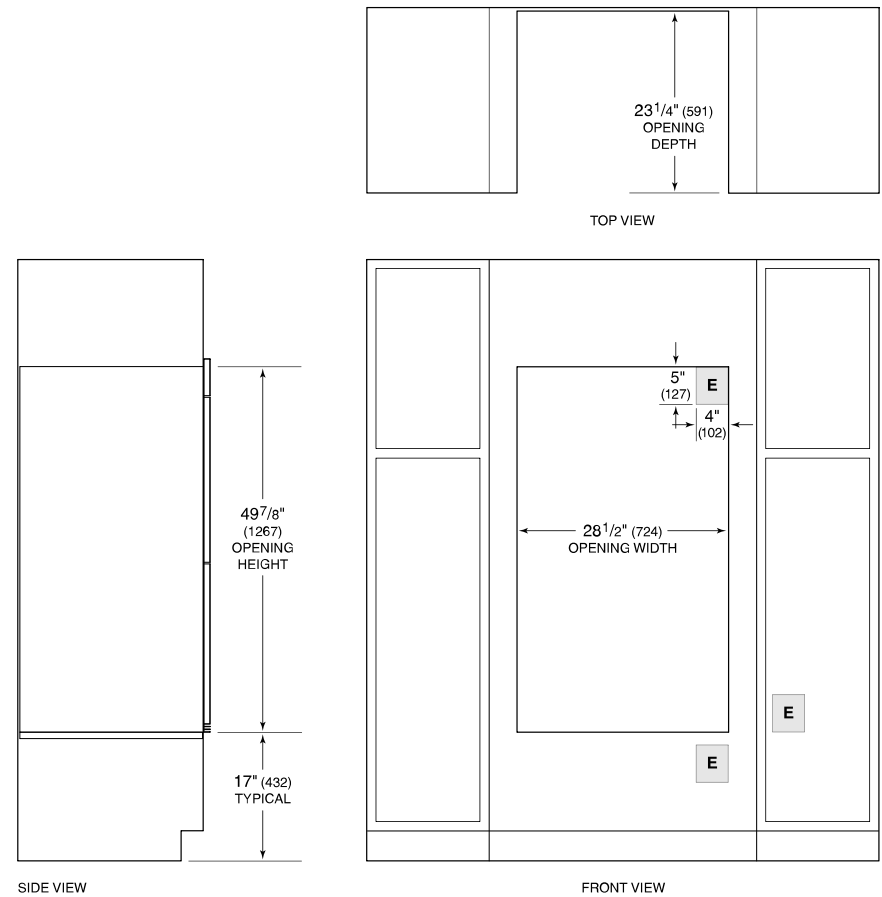


NOTE: Dimensions in parenthesis are in millimeters unless otherwise specified

DIMENSIONES



STANDARD INSTALACIÓN



NOTE: Location of electrical supply within opening may require additional cabinet depth.