

IR36550/S/T



CARACTERÍSTICAS

La superficie de cocción por inducción de vidrio de cerámica resistente a los rayones mantiene un control de temperatura parejo y preciso, siendo capaz de responder a ajustes de temperatura casi de forma instantánea.

El sistema de convección Dual VertiFlow™ de Wolf aporta un calor uniforme en el que puede confiar, minimiza las áreas de puntos calientes y fríos y facilita una cocción consistente en varias rejillas.

El modo Gourmet ofrece casi 50 configuraciones preestablecidas para controlar el horno de forma automática para garantizar que obtenga resultados deliciosos

Los diez modos de cocción, incluido hornear, asar, convección, asar por convección, deshidratar, gourmet, fermentar, rostizar, cocción a la piedra y calentar, fueron desarrollados por los chefs de Wolf para maximizar el rendimiento del horno.

La elegante parrilla cuenta con una pantalla interactiva deslumbrante. La intuitiva pantalla táctil a todo color es fácil de leer y se bloquea para fines de seguridad y limpieza

El modo con aumento facilita calor rápidamente para lograr tiempos de hervido un 40 % más rápidos, compitiendo con la velocidad del gas y la electricidad.

La función Puente combina dos zonas de inducción para formar una superficie de mayor tamaño, donde se puede usar una plancha con capacidad de inducción, un asador abierto o una besuguera.

Fácil de limpiar. La superficie lisa de vidrio de cerámica negro es resistente a rayones y manchas, y puede limpiarse con un trapo

El horno cuenta con funciones de autolimpieza, inicio retardado, programación de cocción y función Shabat

La sonda de temperatura le alerta cuando su plato ha alcanzado la temperatura deseada

La función de Wi-Fi del horno le permite precalentar de forma remota, seleccionar modos y ajustar la temperatura del horno desde su dispositivo móvil

La construcción de acero inoxidable de la estufa y los bordes minimalistas hacen juego con toda la gama de estilos de transición de los electrodomésticos de Sub-Zero, Wolf y Cove

ACCESORIOS

30" Broiler Pan

36" Full-extension ball-bearing oven rack

36" Standard Oven Rack

Charolas para hornear premier

Filler Trim

Kit de deshidratación

Kit de piedra para hornear

Temperature Probe

Cubiertas de las ruedas traseras

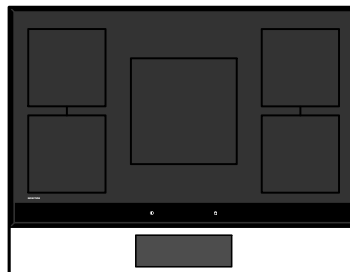
Cubiertas extensibles para las patas delanteras

Chapas de protección de acero inoxidable

Los electrodomésticos están disponibles por medio de un comerciante autorizado. Para información del comerciante local, visite subzero-wolf.com/locator.



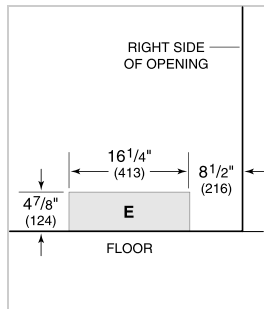
CONFIGURACIÓN SUPERIOR



ESPECIFICACIONES DEL PRODUCTO

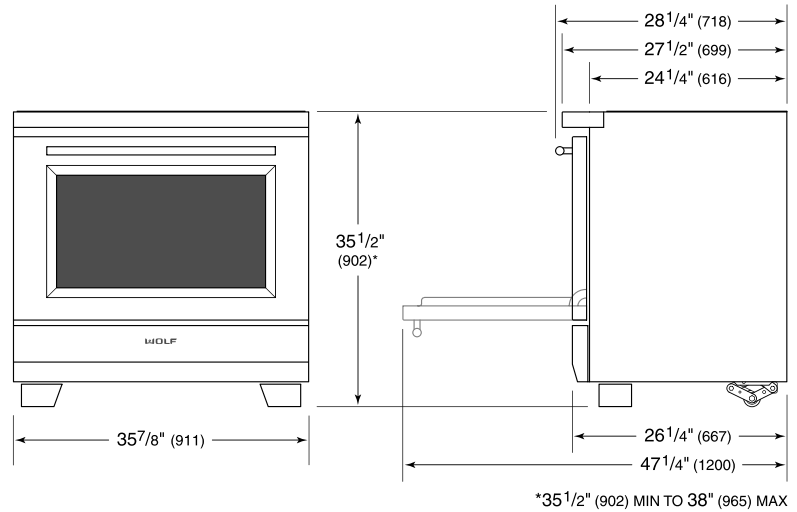
Modelo	IR36550/S/T
Dimensiones	35 7/8"W x 35 1/2"H x 28 1/4"D
Dimensiones Interiores del Horno 1	31 1/4"W x 16 1/2"H x 19"D
Capacidad Usable del Horno 1	4.1 cu. ft.
Capacidad General del Horno 1	6.3 cu. ft.
Paso de Puertas	19 1/2"
Peso	445 lbs
Suministro Eléctrico	240/208 VAC, 60 Hz
Servicio Eléctrico	50 amp dedicated service

ELÉCTRICO

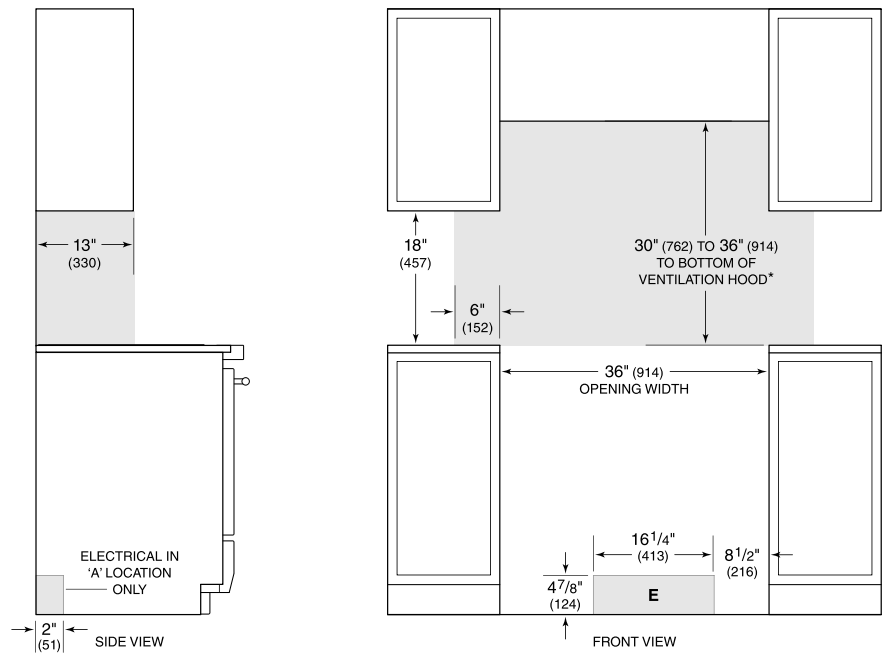


NOTE: Dimensions in parenthesis are in millimeters unless otherwise specified

DIMENSIONES



STANDARD INSTALACIÓN



**Without ventilation hood, 36" (914) minimum clearance countertop to combustible materials.*

NOTE: Shaded area above countertop indicates minimum clearance to combustible surfaces, combustible materials cannot be located within this area.

For island installation, 12" (305) minimum clearance back of range to combustible rear wall above countertop.