

**CI152TF/S****CARACTERÍSTICAS**

Sometido a rigurosas pruebas para décadas de uso

Asistencia excepcional de nuestro equipo de Atención al cliente

Increíble control al cocinar, con el calor alto rápido como relámpago y bajos muy bajos

Los utensilios de cocina se calientan rápido, pero la estufa se mantiene relativamente fría por seguridad

La detección de recipientes protege contra los quemadores calientes que se quedan encendidos

Muy eficiente, porque la energía se suministra directamente a la batería

Diseño integrado, con ancho reducido de 15" que combina bien con otros módulos de Wolf

Easy to clean black ceramic glass surface

Illuminated touch controls and convenient lock feature

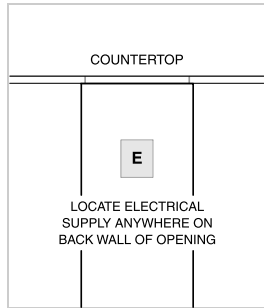
**ESPECIFICACIONES DE PLACA DE COCCIÓN**

- 1 elemento de 1400 W
- 1 elemento de 2300 W con potencia de 3150 W

**ESPECIFICACIONES DEL PRODUCTO**

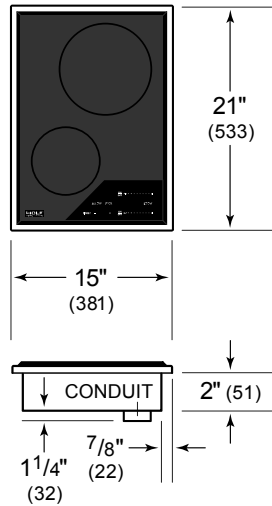
Modelo	CI152TF/S
Peso	30 lbs
Suministro Eléctrico	3 hilos, 240/208 Vca, 60 Hz
Servicio Eléctrico	circuito dedicado de 20 amperios

**ELÉCTRICO**

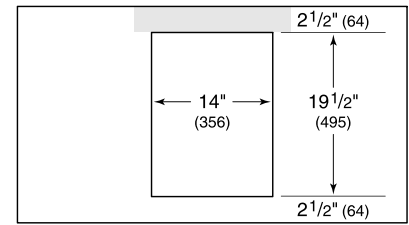


**NOTE:** Dimensions in parenthesis are in millimeters unless otherwise specified

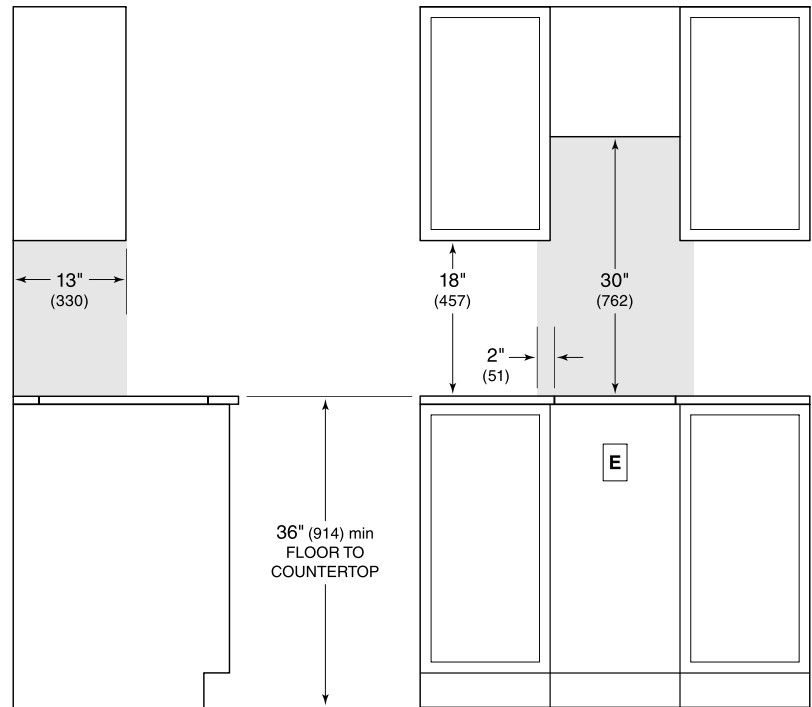
**DIMENSIONES**



**STANDARD INSTALACIÓN**



COUNTERTOP CUT-OUT



SIDE VIEW

FRONT VIEW

**NOTE:** Shaded area above countertop indicates minimum clearance to combustible surfaces, combustible materials cannot be located within this area.