

GR606DG



## CARACTERÍSTICAS

Sometido a rigurosas pruebas para décadas de uso

Asistencia excepcional de nuestro equipo de Atención al cliente

Quemadores duales sellados para altos más altos, puntos bajos más bajos

Acero inoxidable de alto calibre

Perillas de control infinito rojo emblemático

Rejillas de hierro fundido continuas para el fácil movimiento de ollas y sartenes

Sistema de ignición por chispa individual

Patas ajustables para estabilidad, además de ruedas traseras

El asador infrarrojo dentro de un horno asa de manera rápida y uniforme

Horno de convección para cocinar más rápido y de forma más consistente

6 quemadores duales más plancha dual de 30,000 Btu

## ACCESORIOS

48" and 60" Black Knobs

48" and 60" Red Knobs

48" and 60" Stainless Steel Knobs

60" X 10" Riser

60" X 20" Riser

60" X 5" Riser

Front Leg Covers

Griddle Cleaning Pads

Griddle Cleaning Kit

Griddle Cleaning Solution

Kit de piedra para hornear

Parrilla de wok de 2 quemadores

Rejilla de extensión completa deslizable.

Rejillas S

Ribete de relleno

Tabla de cortar de 22 "

Biseles de acero inoxidable, latón o cromo

Juego de conversión de altura

Perillas de control de acero inoxidable, rojo emblemático o negro.

Vástagos de acero inoxidable de 5" y 10" y vástago de 20" con estante

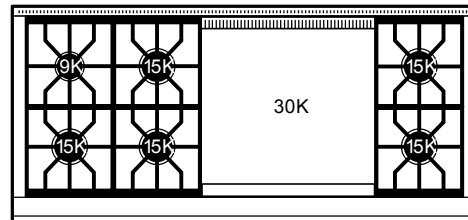
Los electrodomésticos están disponibles por medio de un comerciante autorizado. Para información del comerciante local, visite [subzero-wolf.com/locator](http://subzero-wolf.com/locator).



## OPCIONES DE PERILLA



## CONFIGURACIÓN SUPERIOR



## ESPECIFICACIONES DE LA SUPERFICIE

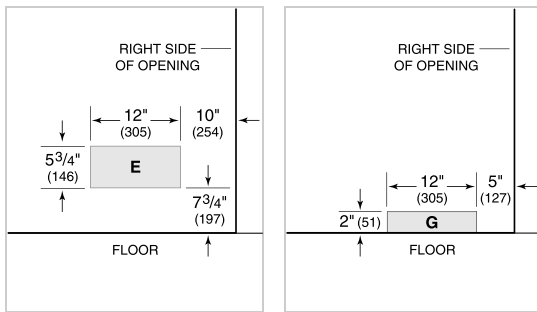
- 1 quemador de 9,200 Btu
- 5 elementos de 15,000 Btu
- 1 plancha infrarroja de 30,000 Btu (26,000 Btu LP)

**ESPECIFICACIONES DEL PRODUCTO**

Modelo	GR606DG
Dimensiones	60 1/8"W x 37"H x 28 3/8"D
Dimensiones Interiores del Horno 1	24"W x 18 5/8"H x 17"D
Dimensiones Interiores del Horno 2	24"W x 18 5/8"H x 17"D
Capacidad Usable del Horno 1	2.9 cu. ft.
Capacidad General del Horno 1	4.4 cu. ft.
Capacidad Usable del Horno 2	2.9 cu. ft.
Capacidad General del Horno 2	4.4 cu. ft.
Paso de Puertas	19 1/2"
Peso	950 lbs
Suministro Eléctrico	110/120 Vca, 50/60 Hz
Servicio Eléctrico	circuito dedicado de 15 amperios
Suministro de Gas	Tubería rígida de 3/4"
Entrada de Gas	1/2" NPT hembra
Receptáculo	3-prong grounding-type

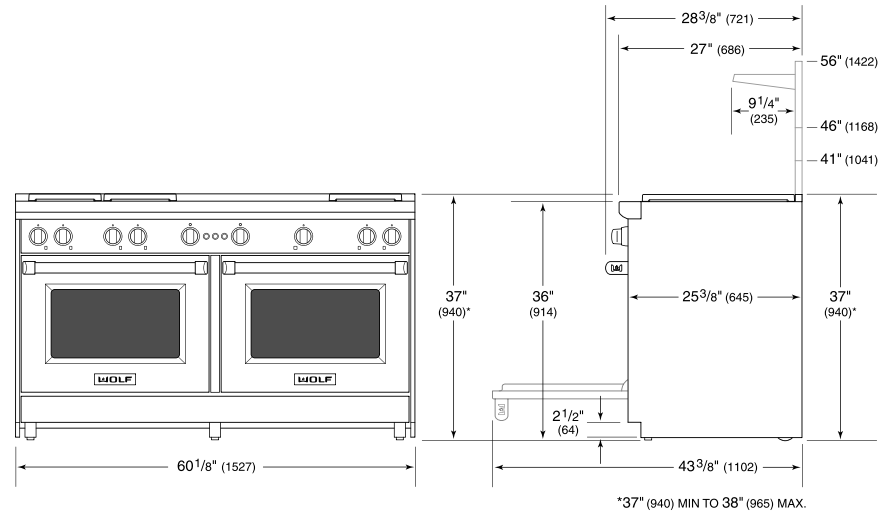
**ELÉCTRICO**

**GAS**

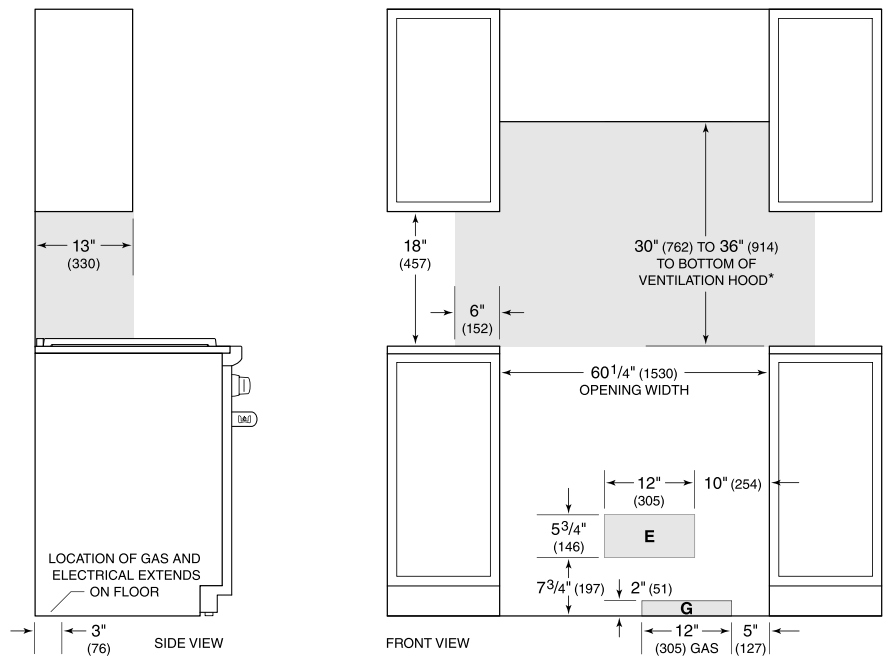


**NOTE:** Dimensions in parenthesis are in millimeters unless otherwise specified

**DIMENSIONES**



**STANDARD INSTALACIÓN**



*\*Without ventilation hood, 42" (1067) minimum clearance countertop to combustible materials, charbroiler and GR488 require non-combustible materials.*

*NOTE: Shaded area above countertop indicates minimum clearance to combustible surfaces, combustible materials cannot be located within this area.*

*For island installation, 12" (305) minimum clearance back of range to combustible rear wall above countertop.*