

GR606CG



## CARACTERÍSTICAS

- Sometido a rigurosas pruebas para décadas de uso
- Asistencia excepcional de nuestro equipo de Atención al cliente
- Quemadores duales sellados para altos más altos, puntos bajos más bajos
- Acero inoxidable de alto calibre
- Perillas de control infinito rojo emblemático
- Rejillas de hierro fundido continuas para el fácil movimiento de ollas y sartenes
- Sistema de ignición por chispa individual
- Patas ajustables para estabilidad, además de ruedas traseras
- El asador infrarrojo dentro de un horno asa de manera rápida y uniforme
- Horno de convección para cocinar más rápido y de forma más consistente
- 6 quemadores duales más parrilla de 16,000 Btu y plancha de 15,000 Btu

## ACCESORIOS

- 48" and 60" Black Knobs
- 48" and 60" Red Knobs
- 48" and 60" Stainless Steel Knobs
- 60" X 10" Riser
- 60" X 20" Riser
- 60" X 5" Riser
- Front Leg Covers
- Griddle Ceaning Pads
- Griddle Cleaning Kit
- Griddle Cleaning Solution
- Kit de piedra para hornear
- Parrilla de wok de 2 quemadores
- Rejilla de extensión completa deslizable.
- Rejillas S
- Ribete de relleno
- Tabla de cortar de 11 "
- Biseles de acero inoxidable, latón o cromo
- Juego de conversión de altura
- Perillas de control de acero inoxidable, rojo emblemático o negro.
- Vástagos de acero inoxidable de 5" y 10" y vástago de 20" con estante

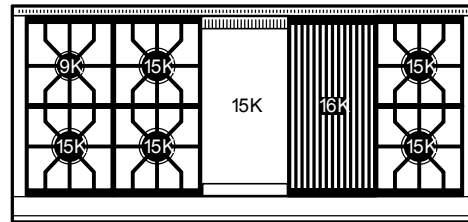
Los electrodomésticos están disponibles por medio de un comerciante autorizado. Para información del comerciante local, visite [subzero-wolf.com/locator](http://subzero-wolf.com/locator).



## OPCIONES DE PERILLA



## CONFIGURACIÓN SUPERIOR



## ESPECIFICACIONES DE LA SUPERFICIE

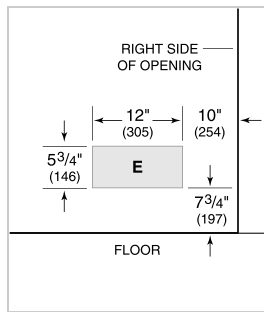
- 1 quemador de 9,200 Btu
- 5 elementos de 15,000 Btu
- Parrilla de 16,000 Btu
- 1 plancha de 15,000 Btu (13,000 Btu LP)



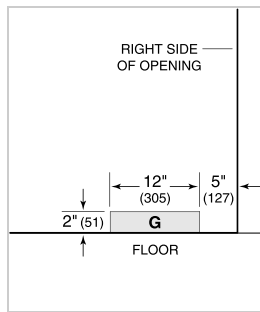
**ESPECIFICACIONES DEL PRODUCTO**

Modelo	GR606CG
Dimensiones	60 1/8"W x 37"H x 28 3/8"D
Dimensiones Interiores del Horno 1	24"W x 18 5/8"H x 17"D
Dimensiones Interiores del Horno 2	24"W x 18 5/8"H x 17"D
Capacidad Usable del Horno 1	2.9 cu. ft.
Capacidad General del Horno 1	4.4 cu. ft.
Capacidad Usable del Horno 2	2.9 cu. ft.
Capacidad General del Horno 2	4.4 cu. ft.
Paso de Puertas	19 1/2"
Peso	950 lbs
Suministro Eléctrico	110/120 Vca, 50/60 Hz
Servicio Eléctrico	circuito dedicado de 15 amperios
Suministro de Gas	Tubería rígida de 3/4"
Entrada de Gas	1/2" NPT hembra
Receptáculo	3-prong grounding-type

**ELÉCTRICO**

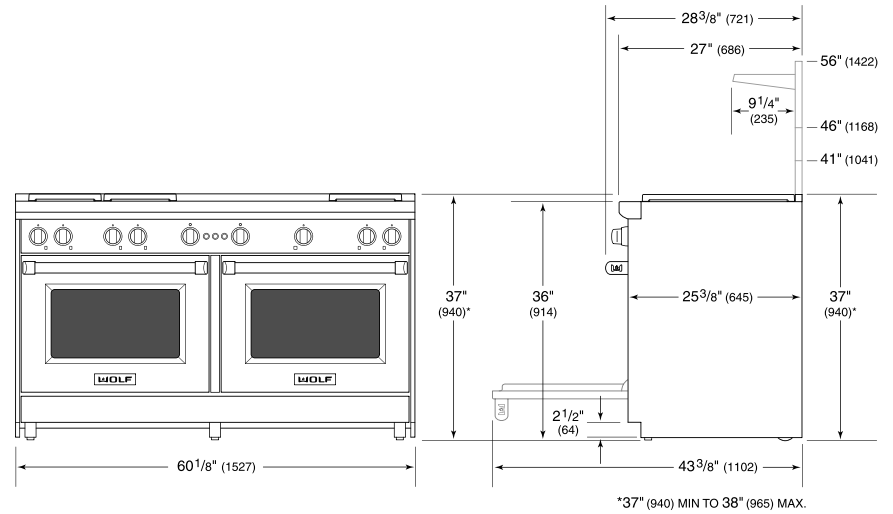


**GAS**

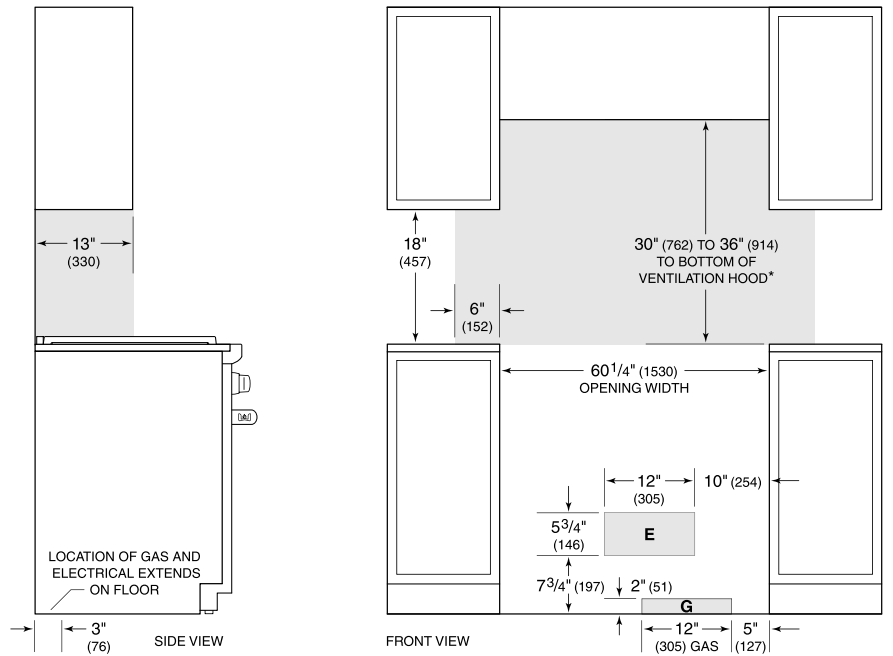


**NOTE:** Dimensions in parenthesis are in millimeters unless otherwise specified

**DIMENSIONES**



**STANDARD INSTALACIÓN**



*\*Without ventilation hood, 42" (1067) minimum clearance countertop to combustible materials, charbroiler and GR488 require non-combustible materials.*

*NOTE: Shaded area above countertop indicates minimum clearance to combustible surfaces, combustible materials cannot be located within this area.*

*For island installation, 12" (305) minimum clearance back of range to combustible rear wall above countertop.*