

GR486C



## CARACTERÍSTICAS

Controle la temperatura de forma precisa con seis quemadores de gas sellados y de doble salida para obtener temperaturas más altas y más bajas.

Confíe en una parrilla de infrarrojos de 16,000 Btu para obtener filetes, chuletas y hamburguesas más succulentos

Disfrute de un calentamiento más rápido y una cocción más uniforme con este horno de convección de gas de gran capacidad

Multitarea con un horno adicional de 18"

Limpie fácilmente salpicaduras y derrames con las bandejas de los quemadores sin juntas, selladas y revestidas de porcelana negra

Consigue una corteza más crujiente y un asado más rápido con la potente parrilla interior de infrarrojos

Reencienda la llama automáticamente con nuestro sistema de encendido por chispa para mejorar el control de la temperatura y aumentar la seguridad

Mueva ollas y sartenes por la rejillas continuas de hierro fundido

Encuentre el estilo de su cocina eligiendo entre las icónicas perillas de control rojas, negras o de acero inoxidable escariado.

## ACCESORIOS

2-Burner Wok Grate

Cubiertas para patas delanteras

Kit de piedra para hornear

Parrilla de wok de 2 quemadores

Rejilla de extensión completa del horno de 18"

Rejilla de rodamientos de extensión completa

Ribete de relleno

Zócalo de acero inoxidable

Perillas de selección de acero inoxidable, latón o cromo

Kits de conversión para altitud elevada disponible

Perillas de control rojas, negras o de acero inoxidable (colores distintivos)

Elevadores de acero inoxidable de 5" y 10" y elevador de 20" con estante

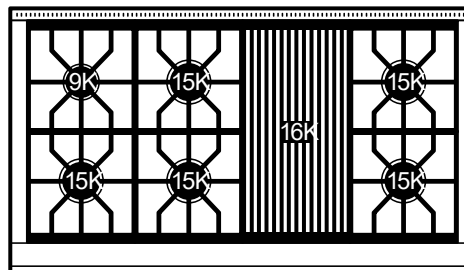
Accesorios disponibles a través de un distribuidor autorizado. Para obtener información sobre los distribuidores locales, visite [subzero-wolf.com/locator](http://subzero-wolf.com/locator).



## OPCIONES DE POMOS



## CONFIGURACIÓN SUPERIOR



## ESPECIFICACIONES DE LA ESTUFA

- 1 - Quemador de 9,200 Btu
- 5 - Quemadores de 15,000 Btu
- 1 - Asador de 16,000 Btu

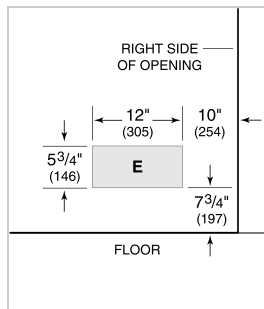
## ESPECIFICACIONES DEL HORNO

- Parrilla de horno de 30,000 de Btu
- Parrilla de horno de 18,000 de Btu

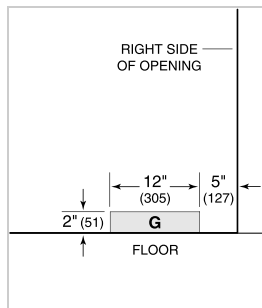
**ESPECIFICACIONES DEL PRODUCTO**

Modelo	GR486C
Dimensiones	47 7/8"W x 37"H x 28 3/8"D
Dimensiones interiores del horno 1	13 1/2"W x 18 5/8"H x 17"D
Dimensiones interiores del horno 2	24"W x 18 5/8"H x 17"D
Capacidad utilizable del horno 1	1.6 cu. ft.
Capacidad general del horno 1	2.5 cu. ft.
Capacidad utilizable del horno 2	2.9 cu. ft.
Capacidad general del horno 2	4.4 cu. ft.
Espacio de la puerta	19 1/2"
Suministro eléctrico	110/120 VAC, 50/60 Hz
Servicio eléctrico	15 amp dedicated circuit
Suministro de gas	3/4" ID line
Entrada de gas	1/2" NPT female
Receptáculo	3-prong grounding-type

**INSTALACIÓN ELÉCTRICA**

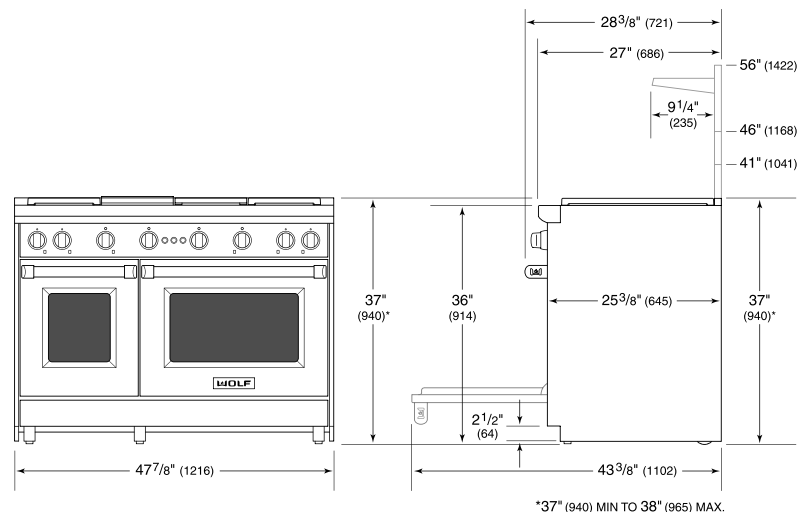


**GAS**

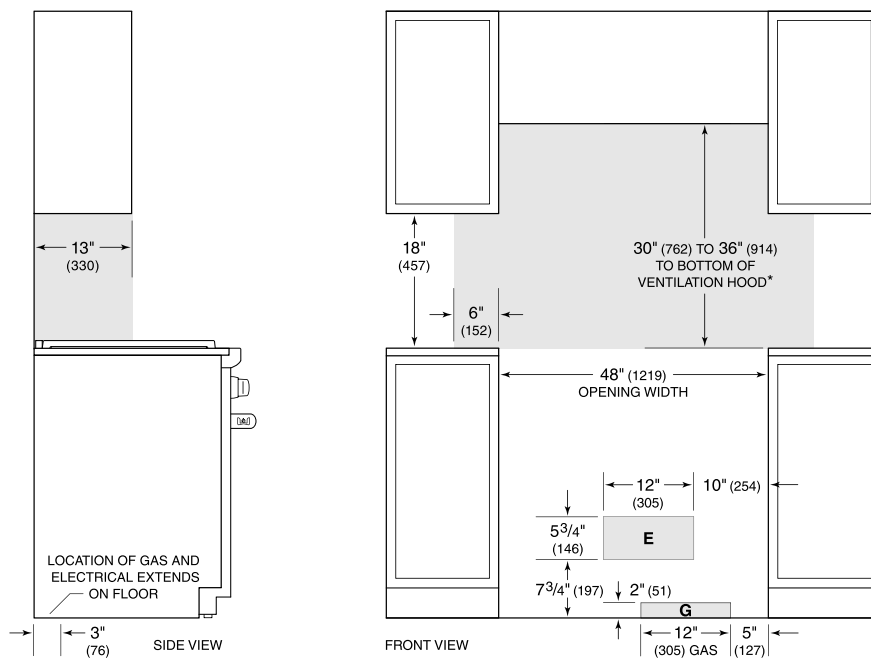


**NOTE:** Dimensions in parenthesis are in millimeters unless otherwise specified

**DIMENSIONES**



**STANDARD INSTALACIÓN**



*\*Without ventilation hood, 42" (1067) minimum clearance countertop to combustible materials, charbroiler and GR488 require non-combustible materials.*

*NOTE: Shaded area above countertop indicates minimum clearance to combustible surfaces, combustible materials cannot be located within this area.*

*For island installation, 12" (305) minimum clearance back of range to combustible rear wall above countertop.*