

**DF486G**



**CARACTERÍSTICAS**

Cocine a altas temperaturas y a bajas temperaturas con seis quemadores sellados de doble salida que producen hasta 20,000 Btu y alcanzan hasta 300 Btu.

Confíe en dos planchas de infrarrojos de 7,500 Btu para dorar hamburguesas, saltear verduras y mucho más

Limpie fácilmente salpicaduras y derrames con las bandejas de los quemadores sin juntas, selladas y revestidas de porcelana negra

Garantiza resultados predecibles y deliciosos con una variedad de modos, incluyendo Asado por convección, Fermentación y Deshidratado

Controle el calor y el flujo de aire de forma experta, ya que la doble convección crea el entorno de cocción perfecto para todo, desde las gallinas de Cornualles hasta la tarta de cerezas o la calabaza.

Se maneja fácilmente con un panel de control que gira hasta quedar fuera de la vista cuando no se utiliza

No deje nada al azar. Nuestra sonda de temperatura le avisa cuando su plato ha alcanzado la temperatura deseada para obtener resultados deliciosos y sin preocupaciones

Incluye opciones como autolimpieza, inicio retardado, cocción programada, modo Sabbath, etc.

Reencienda la llama automáticamente con nuestro sistema de encendido por chispa para mejorar el control de la temperatura y aumentar la seguridad

Mueva ollas y sartenes sin esfuerzo por las rejillas continuas de hierro fundido

Encuentre el estilo de su cocina eligiendo entre las icónicas perillas de control rojas, negras o de acero inoxidable escariado.

Vea los alimentos con claridad gracias a las brillantes luces halógenas interiores y a las grandes ventanas de cristal de doble hoja de las puertas

**ACCESORIOS**

Bandeja de horno de primera calidad

Conjunto de rejilla de horno (3)

Cubiertas para patas delanteras 3 1/4"

Cubiertas para patas delanteras 3 3/4" (95)

Cubiertas para patas delanteras 4 1/4"

Cubiertas para patas delanteras 4 3/4"

Cubiertas para ruedas traseras de 3 1/4"

Cubiertas para ruedas traseras de 3 3/4"

Cubiertas para ruedas traseras de 4 1/4"

Cubiertas para ruedas traseras de 4 3/4"

Estufa de gas de 48" y de 60"- Perillas negras

Estufa de gas de 48" y de 60"- Perillas rojas

Kit de deshidratación

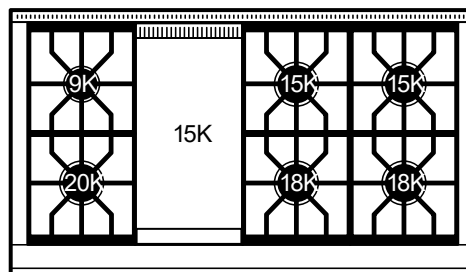
Kit de deshidratación de 18"



**OPCIONES DE POMOS**



**CONFIGURACIÓN SUPERIOR**



**ESPECIFICACIONES DE LA ESTUFA**

- 1 - Quemador de 9,200 Btu
- 1 - Quemador de 20,000 Btu
- Ribete de isla de acero inoxidable
- 2 - Quemadores de 15,000 Btu
- 2 - Quemadores de 18,000 Btu
- 1 - Plancha de 15,000 Btu (14,000 Btu LP)
- Tapa para plancha de acero inoxidable

---

Kit de limpieza de asadora

---

Kit de piedra para hornear de 30"

---

Parrilla de wok de 2 quemadores

---

Parrilla para asar de 18"

---

Parrilla para asar de 30"

---

Paño de limpieza de asadora

---

Perillas de acero inoxidable de 48" y de 60"

---

Rejilla de extensión completa del horno de 18"

---

Rejilla de horno de rodamientos de extensión completa de 30"

---

Rejilla de horno estándar de 18"

---

Ribete de relleno

---

Solución de limpieza de asadora

---

Sonda de temperatura

---

Tabla de cortar de 11"

---

Zócalo de acero inoxidable de 48"

---

Perillas de selección de acero inoxidable, latón o cromo

---

Elevadores de acero inoxidable de 5" y 10" y elevador de 20" con estante

Accesorios disponibles a través de un distribuidor autorizado.  
Para obtener información sobre los distribuidores locales, visite [subzero-wolf.com/locator](http://subzero-wolf.com/locator).

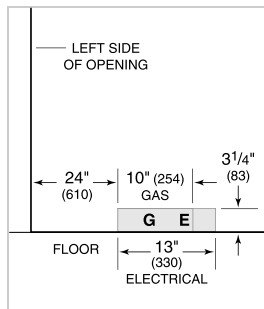
---

Las especificaciones están sujetas a cambios sin previo aviso. Esta información fue generada en DD/05/AAAA. Verifique las especificaciones antes de finalizar sus gabinetes/revestimientos.

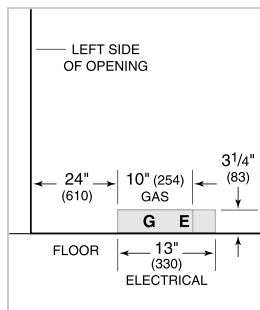
**ESPECIFICACIONES DEL PRODUCTO**

Modelo	DF486G
Dimensiones	47 7/8"W x 36 7/8"H x 29 1/2"D
Dimensiones interiores del horno 1	14"W x 16 1/2"H x 19"D
Dimensiones interiores del horno 2	25"W x 16 1/2"H x 19"D
Capacidad utilizable del horno 1	1.5 cu. ft.
Capacidad general del horno 1	2.5 cu. ft.
Capacidad utilizable del horno 2	2.8 cu. ft.
Capacidad general del horno 2	4.5 cu. ft.
Espacio de la puerta	19 1/2"
Suministro eléctrico	240/208 VAC, 60 Hz
Servicio eléctrico	50 amp dedicated circuit
Suministro de gas	Línea de ID de 3/4"
Entrada de gas	NPT hembra de 1/2"

**INSTALACIÓN ELÉCTRICA**

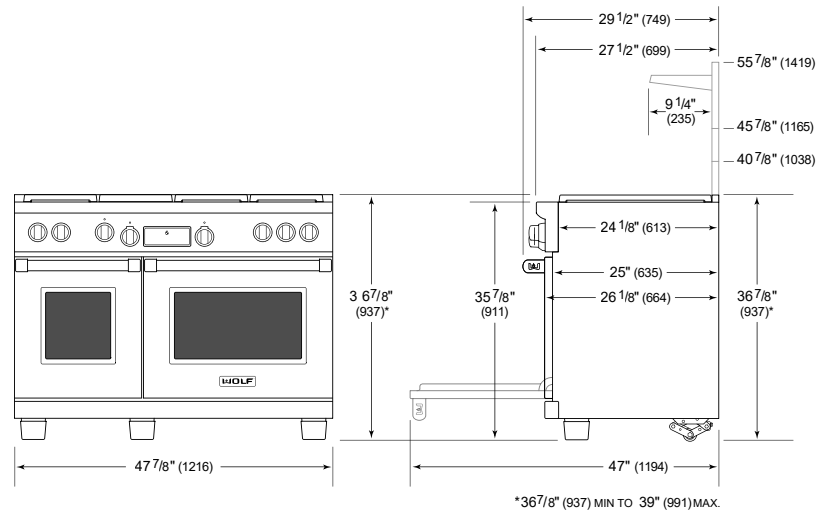


**GAS**

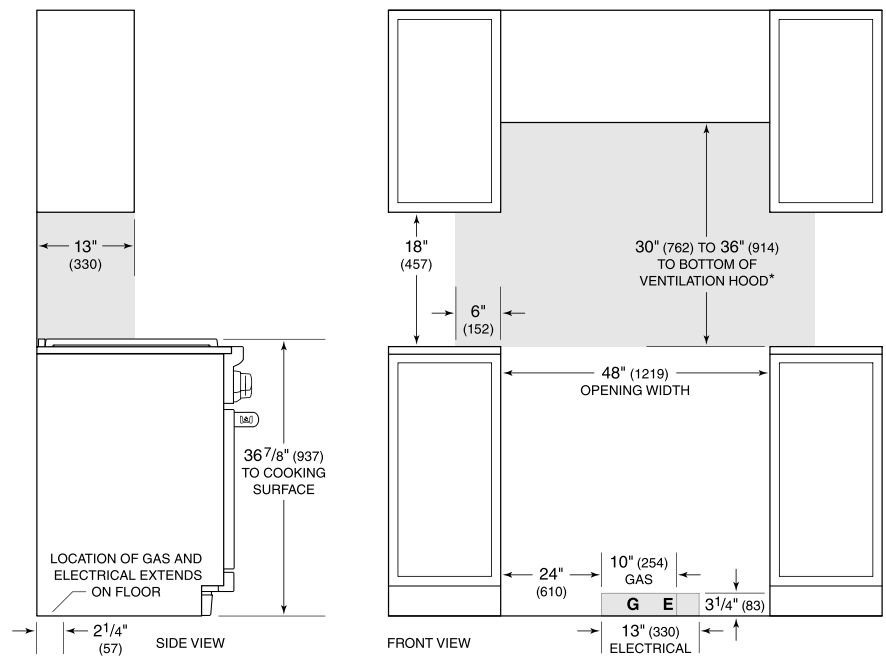


**NOTE:** Dimensions in parenthesis are in millimeters unless otherwise specified

**DIMENSIONES**



**STANDARD INSTALACIÓN**



\*Without ventilation hood, 36" (914) minimum clearance countertop to combustible materials, 44" (118) for charbroiler.

**NOTE:** Shaded area above countertop indicates minimum clearance to combustible surfaces, combustible materials cannot be located within this area.

For island installation, 12" (305) minimum clearance back of range to combustible rear wall above countertop.