

**CSO3050TM/S/T**

**CARACTERÍSTICAS**

Estética elegante y moderna

Opciones con y sin tubería

Elegante pantalla táctil LCD a todo color

Guarda hasta 50 recetas favoritas preestablecidas y personalizadas.

11 Modos de cocción

Elemento de asado empotrado de 1750 vatios

Cavidad del horno de 2.4 pies cúbicos

Tres posiciones de rejilla de extracción total y una posición estándar

Gran depósito de agua de 40 onzas líquidas

La sonda de temperatura le alerta cuando su plato ha alcanzado la temperatura deseada

**ACCESORIOS**

Bandeja de asar de porcelana esmaltada con vapor

Bandeja perforada: 12 3/4" x 1 1/2" x 7"

Bandeja perforada: 24 3/4" x 1 3/8" x 14 1/2"

Bandeja sólida: 12 3/4" x 1 1/2" x 7"

Bandeja sólida: 24 3/4" x 1 3/8" x 14 1/2"

Rejilla de horno estándar

Rejilla para asar

Solución descalcificadora

Sonda de temperatura

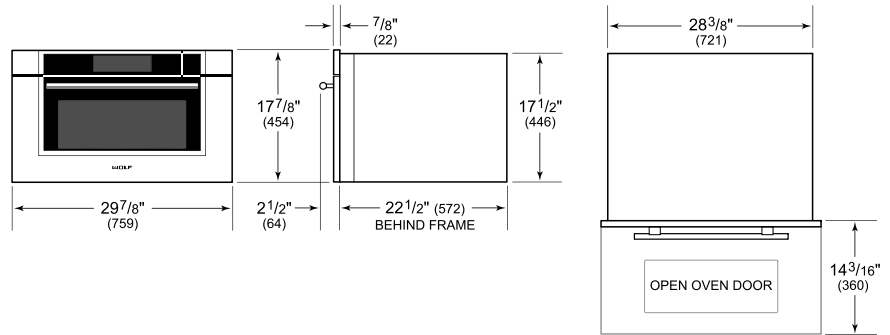
Los electrodomésticos están disponibles por medio de un comerciante autorizado. Para información del comerciante local, visite [subzero-wolf.com/locator](http://subzero-wolf.com/locator).



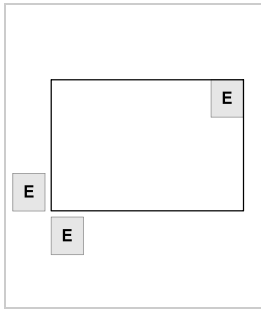
**ESPECIFICACIONES DEL PRODUCTO**

Modelo	CSO3050TM/S/T
Dimensiones	29 7/8"W x 17 7/8"H x 22 1/2"D
Dimensiones Interiores del Horno	17 1/2"W x 10 3/4"H x 15 1/8"D
Overall Capacity	2.4 cu. ft.
Usable Capacity	1.8 cu. ft.
Paso de Puertas	14 3/16"
Peso	91 lbs
Suministro Eléctrico	240/208 Vca, 60 Hz
Servicio Eléctrico	circuito dedicado de 20 amperios
Longitud del Conducto	4 Feet

**DIMENSIONES**

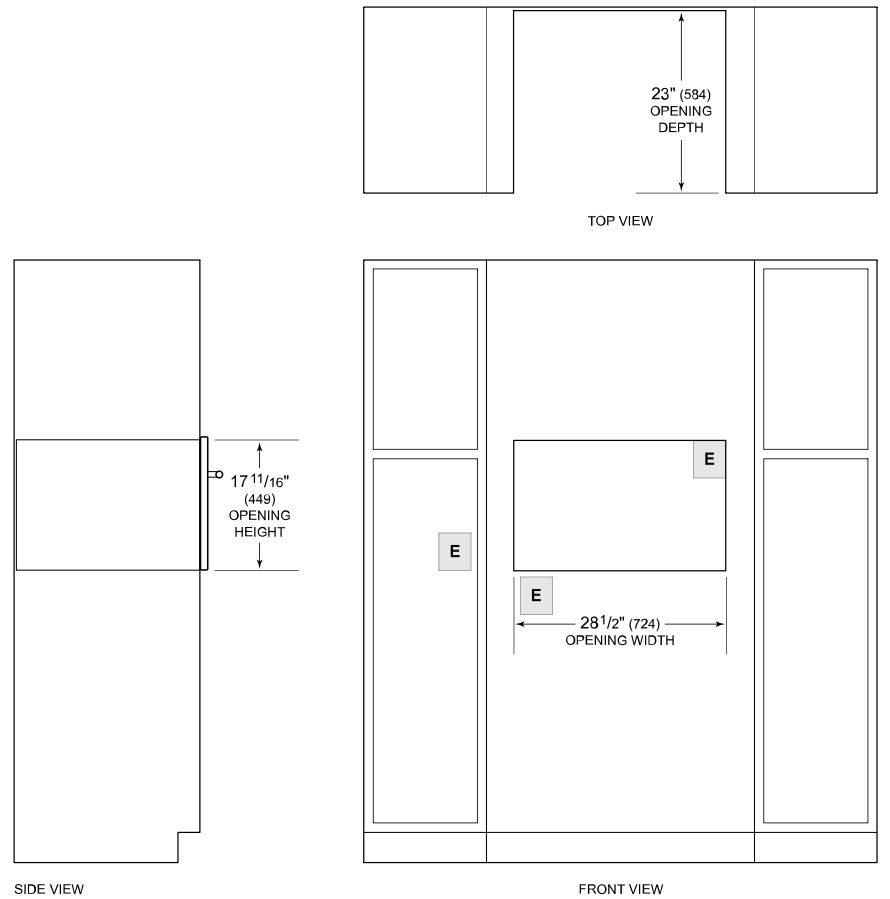


**ELÉCTRICO**



**NOTE:** Dimensions in parenthesis are in millimeters unless otherwise specified

**STANDARD INSTALACIÓN**



**NOTE:** Location of electrical supply within opening may require additional cabinet depth.