

DEC2450W



CARACTERÍSTICAS

Ofrece una capacidad para 102 botellas y cualquier ocasión

Personalice fácilmente los ajustes con el toque de un dedo a través del panel de control táctil de fácil acceso.

Almacene los vinos tintos y los blancos en diferentes zonas de temperatura que los mantengan a la temperatura adecuada para servirlos, dentro de un grado del nivel configurado

Las rejillas de máxima extensión para almacenar el vino permiten un fácil acceso a botellas de tamaño regular, medias botellas y magnas, sin agitar las demás

La puerta de vidrio resistente a los rayos UV protege el vino de la luz dañina

El sistema de placas de inventario ayuda a organizar la colección

Las funciones compatibles con Wi-Fi permiten el control remoto de zonas de temperatura independientes, notifican la apertura de puertas y ayudan a realizar diagnósticos a distancia, todo ello desde su dispositivo móvil.

Sub-Zero ofrece una garantía completa de dos años líder en el sector para los electrodomésticos, junto con una garantía completa de cinco años para el sistema sellado y una garantía limitada de doce años para el sistema sellado.

Admite paneles personalizados para lograr un aspecto integrado en los gabinetes o paneles accesorios y manijas de acero inoxidable para combinar con otros productos Sub-Zero, Wolf y Cove*

ACCESORIOS

Baldosas de inventario de vino

Baldosas para inventario de vinos - personalizables

Cajón de almacenamiento a granel de 24"

Estante para vinos de postre

Kit de cierre de puerta

Panel lateral de acero inoxidable

Rodapié divisor reducido

Dual Installation Kits

Solid Panel Ready Door

Stainless Steel Dual Installation Kickplates

Stainless Steel Door Panels With Pro Handle

Stainless Steel Door Panels With Tubular Handle

Stainless Steel Pro and Tubular Handles

Los accesorios están disponibles a través de un distribuidor autorizado. Para obtener información sobre los distribuidores locales, visite subzero-wolf.com/locator.



HANDLE ACCESSORIES

PRO



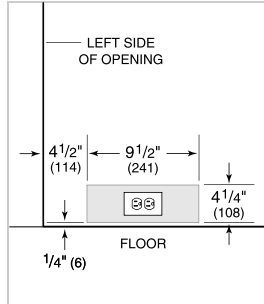
TUBULAR



ESPECIFICACIONES DEL PRODUCTO

Modelo	DEC2450W
Dimensiones	24"W x 84"H x 24"D
Peso	410 lbs
Suministro eléctrico	115 VAC, 60 Hz
Servicio eléctrico	Circuito dedicado de 15 amperes
Capacidad del conservador de vinos	102 Bottles

INSTALACIÓN ELÉCTRICA

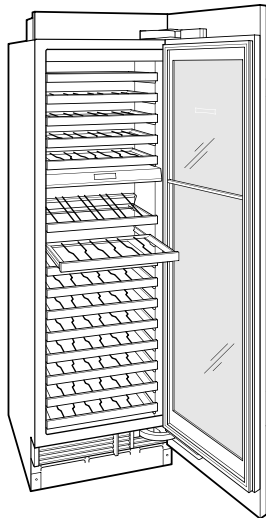


NOTE: The electrical outlet must be positioned with the grounding prong to the right of the thinner blades.

PANEL SPECIFICATIONS For complete panels specifications including width/height, weight requirements and thickness requirements visit subzero-wolf.com/reveal.

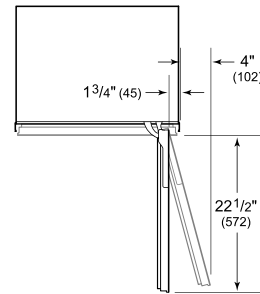
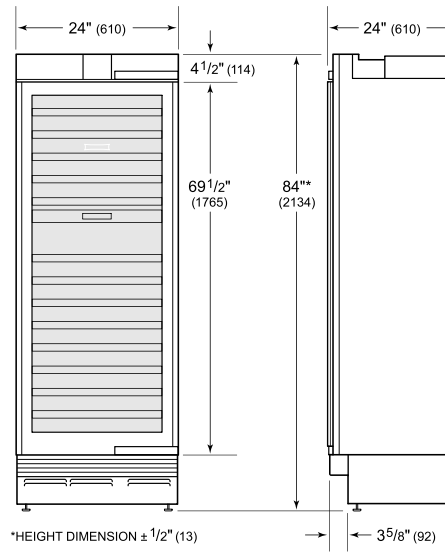
NOTE: Dimensions in parenthesis are in millimeters unless otherwise specified

VISTA INTERIOR

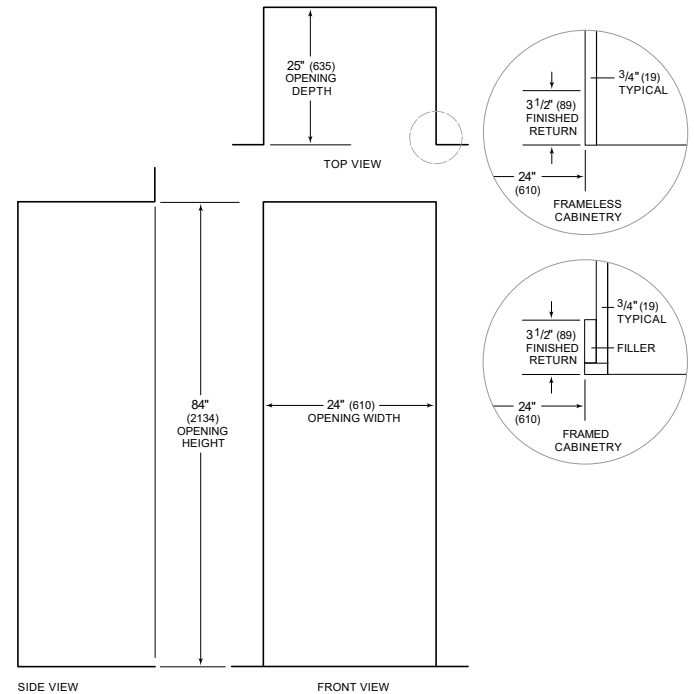


Esta ilustración es solo para referencia interior y puede no representar el exterior del modelo especificado.

DIMENSIONES



STANDARD INSTALLATION



NOTE: 3 1/2" (89) finished returns will be visible and should be finished to match cabinetry