

CL3050W/O



CARACTERÍSTICAS

Almacene los vinos tintos y los blancos en diferentes zonas de temperatura que los mantengan a la temperatura adecuada para servirlos, dentro de un grado del nivel configurado

Ofrece una capacidad para 146 botellas y cualquier ocasión

Las rejillas de máxima extensión para almacenar el vino permiten un fácil acceso a botellas de tamaño regular, medias botellas y magnas, sin agitar las demás

El panel de control táctil está convenientemente situado para facilitar el acceso con solo el toque de un dedo

La puerta de vidrio resistente a los rayos UV protege el vino de la luz dañina

El sistema de placas de inventario ayuda a organizar la colección

Las funciones de Wi-Fi permiten controlar las zonas de temperatura independientes de forma remota, mandan notificaciones importantes cuando la puerta está entreabierta y ayudan a obtener un diagnóstico de servicio remoto, todo lo cual puede hacer desde su dispositivo móvil

Se pueden agregar paneles personalizados para que tenga un aspecto integrado a los gabinetes o paneles y manijas de acero inoxidable como accesorios que combinan con otros productos de las marcas Sub-Zero, Wolf y Cove.

Sub-Zero ofrece una garantía completa de dos años líder en el sector para los electrodomésticos, junto con una garantía completa de cinco años para el sistema sellado y una garantía limitada de doce años para el sistema sellado.

ACCESORIOS

Cajón de almacenamiento a granel

Kit de cierre

Kit de instalación clásico doble con marco de rejilla de 60"

Kit de instalación clásico doble con marco de rejilla de 66"

Kit de instalación doble

Kit de montaje en panel frontal personalizado

Manija Pro

Manija tubular

Panel de puerta empotrable de acero inoxidable con manija Pro

Panel de puerta empotrable de acero inoxidable con manija tubular

Rejilla empotrable de acero inoxidable

Rejilla empotrada de persiana Pro: 84"

Rejillas para altura de acabado de 83" o 88" (84 es el estándar)

Los electrodomésticos están disponibles a través de un comerciante autorizado. Para información de comerciante local, visite subzero-wolf.com/locator.



HANDLE ACCESSORIES

PRO



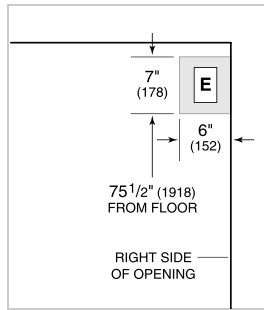
TUBULAR



ESPECIFICACIONES DEL PRODUCTO

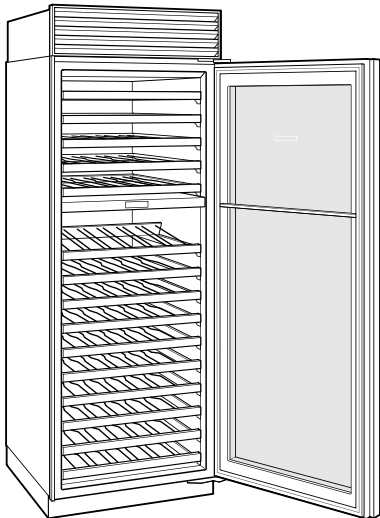
Modelo	CL3050W/O
Dimensiones	30"W x 84"H x 24"D
Paso de Puertas	31 3/4"
Suministro Eléctrico	115 Vca, 60 Hz
Servicio Eléctrico	Circuito dedicado de 15 amperes
Capacidad de Almacenamiento de Vino	146 Bottles
Receptáculo	Conexión a tierra de 3 clavijas

ELÉCTRICO



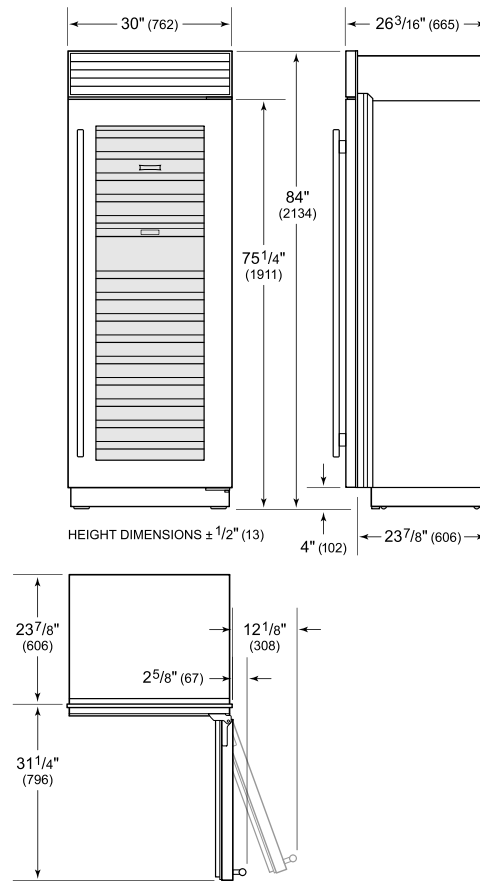
NOTE: Dimensions in parenthesis are in millimeters unless otherwise specified

VISTA INTERIOR

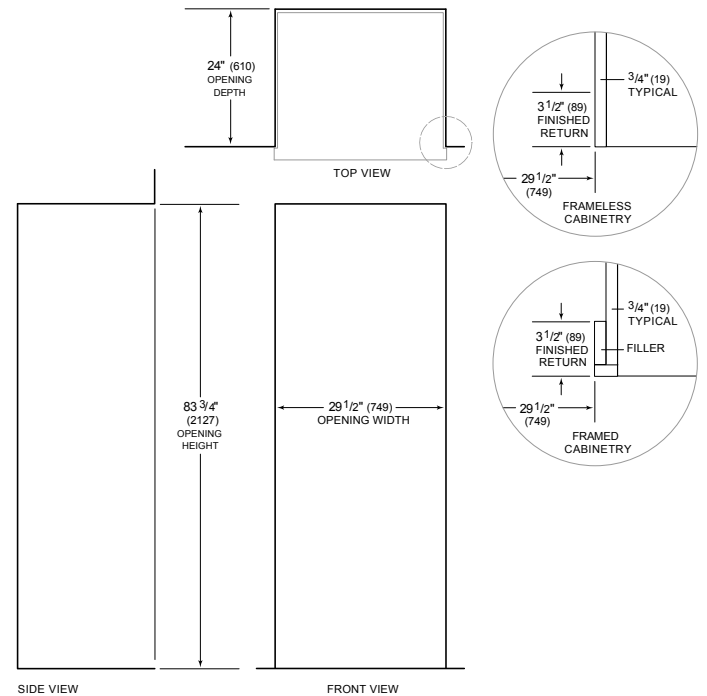


Esta ilustración es sólo para referencia y no debe representar el exterior del modelo especificado.

DIMENSIONES



STANDARD INSTALLATION



NOTE: 3 1/2" (89) finished returns will be visible and should be finished to match cabinetry. Shaded line represents profile of unit.