

CL3050W/S



CARACTERÍSTICAS

Se muestra la imagen del producto correspondiente; el producto real varía ligeramente.

Almacene los vinos tintos y los blancos en diferentes zonas de temperatura que los mantengan a la temperatura adecuada para servirlos, dentro de un grado del nivel configurado

Ofrece una capacidad para 146 botellas y cualquier ocasión

Las rejillas de máxima extensión para almacenar el vino permiten un fácil acceso a botellas de tamaño regular, medias botellas y magnas, sin agitar las demás

El panel de control táctil está convenientemente situado para facilitar el acceso con solo el toque de un dedo

La puerta de vidrio resistente a los rayos UV protege el vino de la luz dañina

El sistema de placas de inventario ayuda a organizar la colección

Las funciones compatibles con Wi-Fi permiten el control remoto de zonas de temperatura independientes, notifican la apertura de puertas y ayudan a realizar diagnósticos a distancia, todo ello desde su dispositivo móvil.

Exterior de acero inoxidable y manijas tubulares o pro a juego con otros productos Sub-Zero, Wolf y Cove

Sub-Zero ofrece una garantía completa de dos años líder en el sector para los electrodomésticos, junto con una garantía completa de cinco años para el sistema sellado y una garantía limitada de doce años para el sistema sellado.

ACCESORIOS

Baldosas de inventario de vino

Baldosas para inventario de vinos - personalizables

Cajón de almacenamiento a granel

Estante para vinos de postre

Kit de cierre

Kit de instalación Classic doble con marco de rejilla de 60"

Kit de instalación doble

Kit de instalación doble con rejilla de persiana Pro de 60"

Marco de rejilla - 84"

Rejilla tipo persiana Pro de acero inoxidable - 84".

Tope para puerta a 90°

Zócalo de acero inoxidable

Los accesorios están disponibles a través de un distribuidor autorizado. Para obtener información sobre los distribuidores locales, visite subzero-wolf.com/locator.



HANDLE OPTIONS

PRO



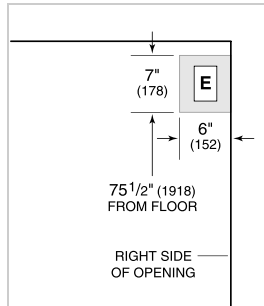
TUBULAR



ESPECIFICACIONES DEL PRODUCTO

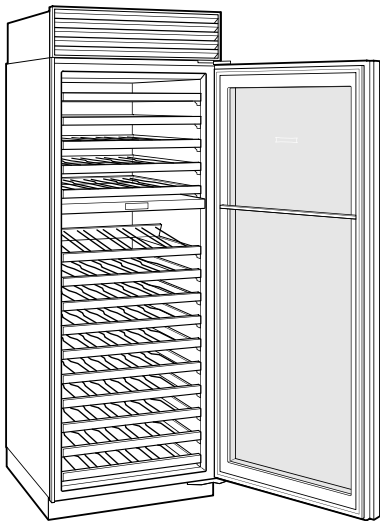
Modelo	CL3050W/S
Dimensiones	30"W x 84"H x 24"D
Peso	475 lbs
Suministro eléctrico	115 VAC, 60 Hz
Servicio eléctrico	Circuito dedicado de 15 amperes
Capacidad del conservador de vinos	146 Bottles de vinos

INSTALACIÓN ELÉCTRICA



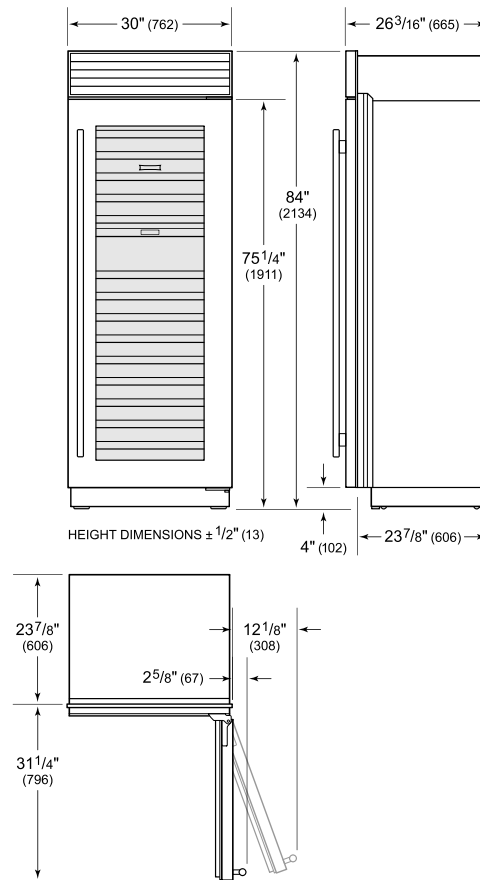
NOTE: Dimensions in parenthesis are in millimeters unless otherwise specified

VISTA INTERIOR

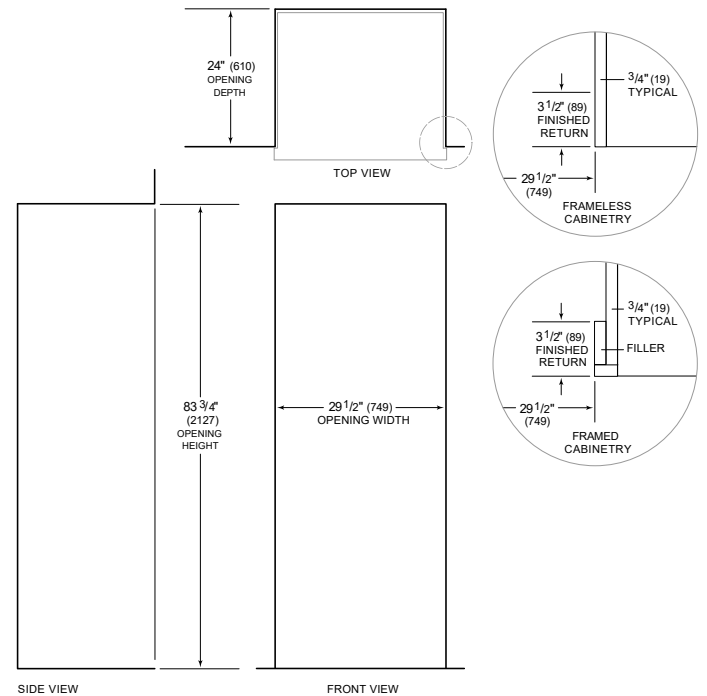


Esta ilustración es solo para referencia interior y puede no representar el exterior del modelo especificado.

DIMENSIONES



STANDARD INSTALLATION



NOTE: 3 1/2" (89) finished returns will be visible and should be finished to match cabinetry. Shaded line represents profile of unit.