

UC-24CI



CARACTERÍSTICAS

Admite paneles personalizados para lograr un aspecto integrado en los gabinetes o paneles accesorios y manijas de acero inoxidable para combinar con otros productos Sub-Zero, Wolf y Cove*

Controla la temperatura dentro de un grado de la consigna

Evita que el aire frío se escape para garantizar la frescura con juntas magnéticas en la puerta

Almacene ocho botellas de vino de 750 ml en cada estante de deslizamiento suave.

Mantiene los productos lácteos y otros perecederos a su temperatura óptima

Control del brillo con iluminación LED de encendido suave

Gane flexibilidad de almacenamiento con un estante ajustable

Localice los objetos rápidamente con los cajones multiusos

ACCESORIOS

Kit de cierre de puerta para unidad bajo mostrador

Kit de cierre doble para unidad bajo mostrador

Kit de instalación doble

Panel de puerta de acero inoxidable con manija Pro

Panel de puerta de acero inoxidable con manija tubular

Zócalo doble negro bajo mostrador

Zócalo doble plateado bajo mostrador

Zócalo plateado bajo mostrador

Manijas Pro de acero inoxidable

Manijas tubulares de acero inoxidable

Los accesorios están disponibles a través de un distribuidor autorizado. Para obtener información sobre los distribuidores locales, visite subzero-wolf.com/locator.



HANDLE ACCESSORIES

PRO



TUBULAR



DETALLES DEL PRODUCTO

REFRIGERADOR

- 1 estante de almacenamiento ajustable para vino
- 1 estante de vidrio ajustable
- Cajón de almacenamiento de 1 puerta

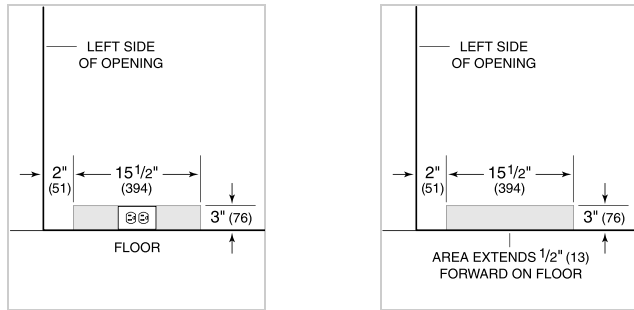
CONGELADOR

- Contenedor de hielo extraíble

ESPECIFICACIONES DEL PRODUCTO

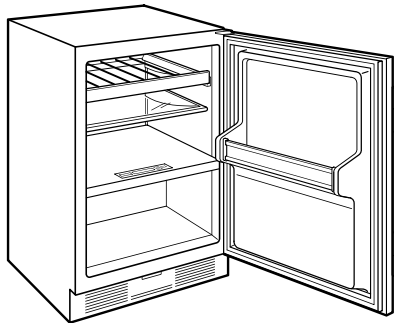
Modelo	UC-24CI
Dimensiones	23 7/8"W x 34"H x 24"D
Capacidad del refrigerador	3.6 cu. ft.
Capacidad del congelador	1.1 cu. ft.
Espacio de la puerta	23 3/8"
Suministro eléctrico	115 VAC, 60 Hz
Servicio eléctrico	Circuito dedicado de 15 amperes
Suministro de plomería	1/4" OD copper, braided stainless steel or PEX tubing
Presión de las tuberías	20–100 psi
Capacidad del conservador de vinos	8 Bottles

INSTALACIÓN ELÉCTRICA PLOMERÍA



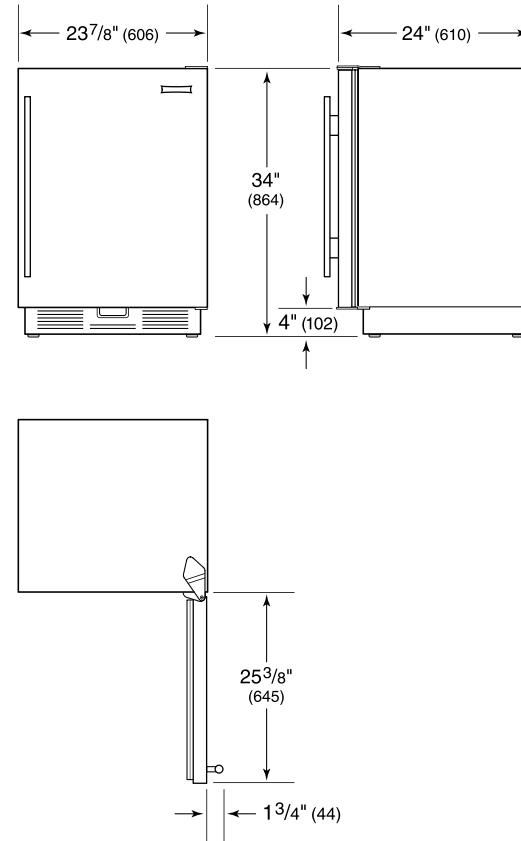
NOTE: Dimensions in parenthesis are in millimeters unless otherwise specified

VISTA INTERIOR

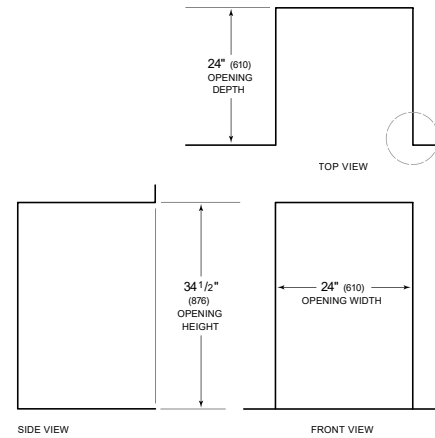


Esta ilustración es solo para referencia interior y puede no representar el exterior del modelo especificado.

DIMENSIONES



STANDARD INSTALLATION



NOTE: 3 1/2" (89) finished returns will be visible and should be finished to match cabin

