

IT-30FI



## CARACTERÍSTICAS

Monitoree y controle a distancia con conectividad Wi-Fi

Admite paneles personalizados para lograr un aspecto integrado en los gabinetes o paneles accesorios y manijas de acero inoxidable para combinar con otros productos Sub-Zero, Wolf y Cove\*

Conserva los alimentos congelados con aire frío y seco

Controla la temperatura dentro de un grado de la consigna

Bloquea el aire frío con un sistema de cierre magnético de la puerta

Filtra el hielo, eliminando los contaminantes, el sabor a cloro y el olor

Produce hielo automáticamente y "hielo máximo" para una producción adicional

Control del brillo con iluminación LED de encendido suave

## ACCESORIOS

Panel lateral de acero inoxidable

Panel superior de acero inoxidable

Rodapié divisor reducido

Water Filter

Water Filter

Kits de instalación doble

Paneles de puerta de acero inoxidable con manija Pro

Paneles de puerta de acero inoxidable con manija tubular

Paneles de cajón de acero inoxidable con manijas Pro

Paneles de cajón de acero inoxidable con manijas tubulares

Placas de acero inoxidable de instalación doble

Manijas Pro de acero inoxidable

Manijas tubulares de acero inoxidable

Los accesorios están disponibles a través de un distribuidor autorizado. Para obtener información sobre los distribuidores locales, visite [subzero-wolf.com/locator](http://subzero-wolf.com/locator).



## HANDLE ACCESSORIES

PRO



TUBULAR



## DETALLES DEL PRODUCTO

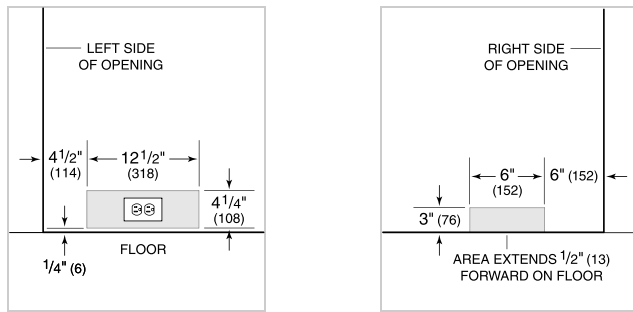
### CONGELADOR

- Luces LED para el congelador
- 3 estantes de alambre ajustables
- 4 estantes de puerta ajustables
- 2 cajones de congelación de extracción total; uno de ellos con separadores ajustables
- Máquina de hielos automática con contenedor de hielo extraíble

### ESPECIFICACIONES DEL PRODUCTO

|                            |                                                       |
|----------------------------|-------------------------------------------------------|
| Modelo                     | IT-30FI                                               |
| Dimensiones                | 30"W x 84"H x 24"D                                    |
| Capacidad del refrigerador | 15.1 cu. ft.                                          |
| Espacio de la puerta       | 28 1/2"                                               |
| Espacio del cajón          | 18 3/8"                                               |
| Peso                       | 458 lbs                                               |
| Suministro eléctrico       | 115 VAC, 60 Hz                                        |
| Servicio eléctrico         | 15 amp dedicated circuit                              |
| Suministro de plomería     | 1/4" OD copper, braided stainless steel or PEX tubing |
| Presión de las tuberías    | 35–120 psi                                            |

### INSTALACIÓN ELÉCTRICA PLOMERÍA

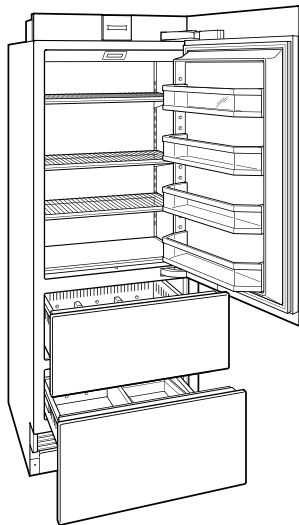


**NOTE:** The electrical outlet must be positioned with the grounding prong to the right of the thinner blades.

**PANEL SPECIFICATIONS** For complete panels specifications including width/height, weight requirements and thickness requirements visit [subzero-wolf.com/reveal](http://subzero-wolf.com/reveal).

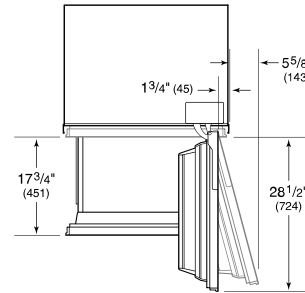
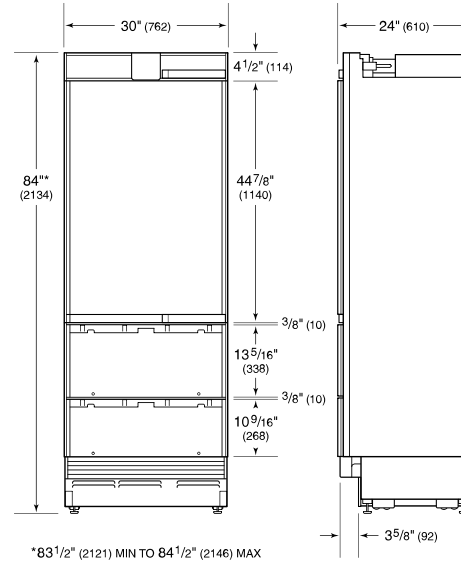
**NOTE:** Dimensions in parenthesis are in millimeters unless otherwise specified

### VISTA INTERIOR

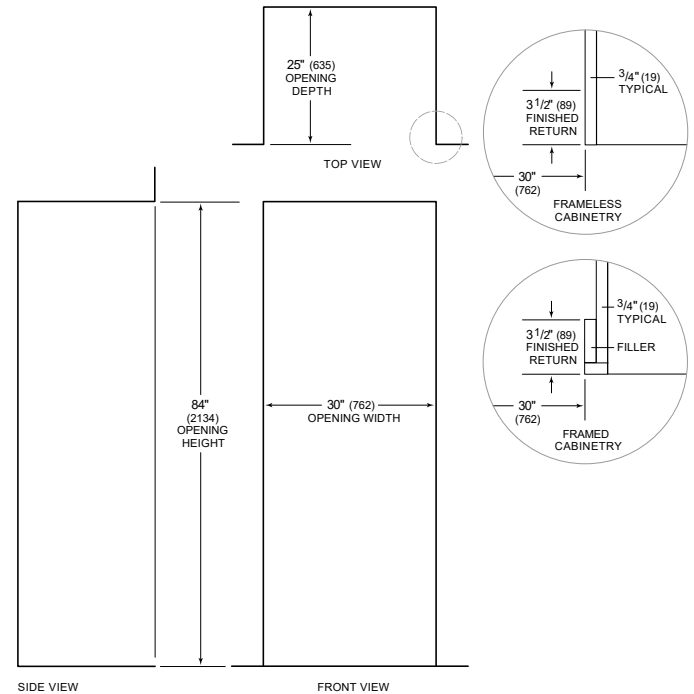


Esta ilustración es solo para referencia interior y puede no representar el exterior del modelo especificado.

### DIMENSIONES



### STANDARD INSTALLATION



**NOTE:** 3 1/2" (89) finished returns will be visible and should be finished to match cabinetry