

BI-48S/O



## CARACTERÍSTICAS

Monitoree y controle a distancia con conectividad Wi-Fi

Admite paneles personalizados para lograr un aspecto integrado en los gabinetes o paneles accesorios y manijas de acero inoxidable para combinar con otros productos Sub-Zero, Wolf y Cove\*

Conserva los alimentos refrigerados con aire fresco y húmedo, y los congelados con aire frío y seco.

Combata el deterioro y los olores con un sistema de purificación del aire inspirado en la NASA

Evita que el aire frío se escape para garantizar la frescura con juntas magnéticas en la puerta

Mantiene los productos frescos con cajones sellados de alta humedad y cajones de delicatessen

Controla la temperatura dentro de un grado de la consigna

Filtra el hielo, eliminando los contaminantes, el sabor a cloro y el olor

Produce hielo automáticamente y "hielo máximo" para una producción adicional

Garantiza una excelente visibilidad con luces brillantes

Consulte las tarjetas de frescura para obtener consejos sobre la conservación, el uso y el cuidado de los alimentos

## ACCESORIOS

Cartucho purificador de aire

Contenedor de huevos

Kit de manija con marco

Kit de manija con marco extendido

Kit de montaje en panel frontal personalizado heredado

Kit de montaje en panel lateral personalizado

Manija Pro modelo heredado de 45 3/16"

Manija tubular modelo heredado

Marco de rejilla - 83"

Marco de rejilla - 88"

Marco de rejilla modelo heredado - 84"

Panel de puerta de congelador empotrable heredado de acero inoxidable con manija Pro

Panel de puerta de congelador empotrable heredado de acero inoxidable con manija tubular

Panel de puerta de refrigerador empotrable de acero inoxidable con manija Pro

Panel de puerta de refrigerador empotrable heredado de acero inoxidable con manija tubular

Panel de puerta empotrable de acero inoxidable con manija tubular

Panel de rejilla empotrable de acero inoxidable de modelo heredado

Panel lateral blanco



## HANDLE ACCESSORIES

PRO



TUBULAR



## DETALLES DEL PRODUCTO

### REFRIGERADOR

- 4 Estantes de vidrio ajustables
- 1 Estante de vidrio fijo
- 1 Cajón de humedad alta con separador
- 2 Cajones de almacenamiento con separador
- 3 Estantes de puerta ajustables
- 1 Estantes de puerta fijos
- Compartimento de lácteos ajustable

### CONGELADOR

- 3 Estantes de alambre ajustables
- Estante sólido fijo
- 3 Cajones de almacenamiento
- 5 Estantes de puerta ajustables
- Máquina de hielos automática

---

Panel lateral de acero inoxidable heredado

---

Paneles frontales blancos enmarcados

---

Paneles frontales de acero inoxidable enmarcados

---

Rejilla empotrable tipo persiana enmarcada

---

Rejilla empotrada heredada tipo persiana Pro - 84"

---

Rejilla tipo persiana - 83"

---

Rejilla tipo persiana - 88"

---

Tapón de derivación de filtro de agua

---

Tope para puerta a 90°

---

Water Filter

---

Water Filter

---

Zócalo de acero inoxidable de 48"

---

Zócalo de acero inoxidable heredado de 48"

---

Manijas Pro de acero inoxidable

---

Manijas tubulares de acero inoxidable

Los accesorios están disponibles a través de un distribuidor autorizado.  
Para obtener información sobre los distribuidores locales, visite [subzero-wolf.com/locator](http://subzero-wolf.com/locator).

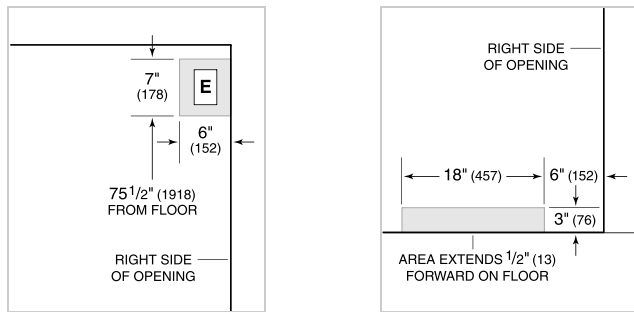
---

Las especificaciones están sujetas a cambios sin previo aviso. Esta información fue generada en DD/05/AAAA. Verifique las especificaciones antes de finalizar sus gabinetes/revestimientos.

**ESPECIFICACIONES DEL PRODUCTO**

Modelo	BI-48S/O
Dimensiones	48"W x 84"H x 24"D
Capacidad del refrigerador	19.1 cu. ft.
Capacidad del congelador	9.8 cu. ft.
Espacio de la puerta	30"
Peso	630 lbs
Suministro eléctrico	115 VAC, 60 Hz
Servicio eléctrico	15 amp dedicated circuit
Suministro de plomería	1/4" OD copper, braided stainless steel or PEX tubing
Presión de las tuberías	35–120 psi

**INSTALACIÓN ELÉCTRICA PLOMERÍA**



**PANEL SPECIFICATIONS** For complete panels specifications including width/height, weight requirements, thickness requirements and offset details visit [subzero-wolf.com/builtinconfigurator](http://subzero-wolf.com/builtinconfigurator).

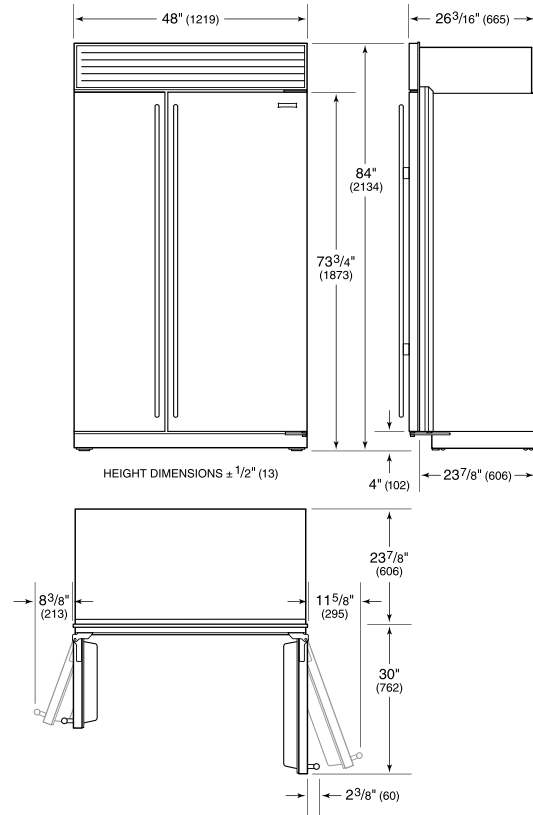
**NOTE:** Dimensions in parenthesis are in millimeters unless otherwise specified

**VISTA INTERIOR**

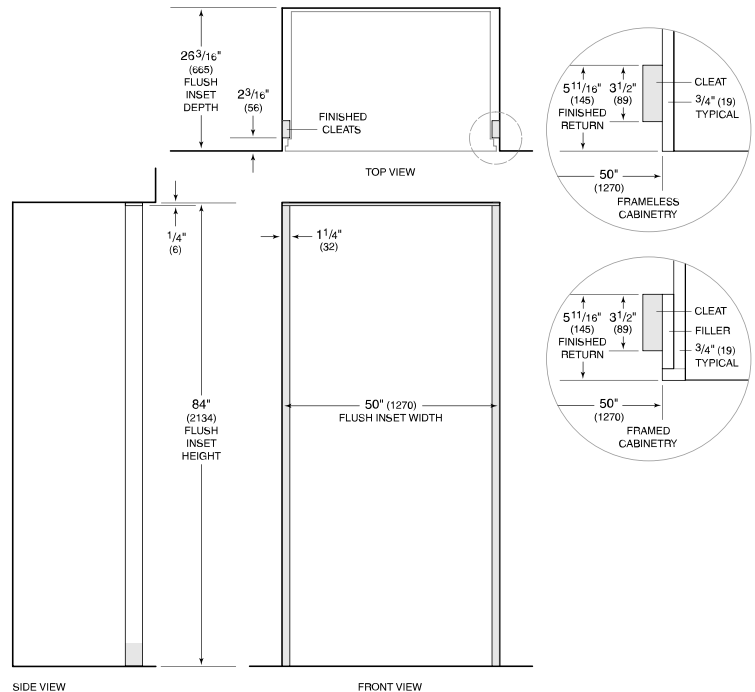


Esta ilustración es solo para referencia interior y puede no representar el exterior del modelo especificado.

**DIMENSIONES**



**FLUSH INSET INSTALLATION**



**NOTE:** 3 1/2" (89) finished returns and shaded areas will be visible and should be finished to match cabinetry. Shaded line represents profile of unit with 3/4" (19) panel.